

MARCHÉ MONÉTAIRE
Interventions de la Banque Centrale (M MAD)
Avances hebdomadaires

Valeur	Tombées	Demandé	Servi	Échéance
29/01/2025	55 110	59 720	59 720	06/02/2025

Pensions livrées

Valeur	Tombées	Demandé	Servi	Échéance
23/1/2025	27 456	52 820	29 086	20/02/2025
19/12/2024		56 810	22 189	20/03/2025

Prêts garantis

Valeur	Tombées	Demandé	Servi	Échéance
23/01/2025	-	1 660	914	20/02/2025
23/01/2025	-	2 540	2 055	22/01/2026
23/01/2025	-	59	59	22/01/2026
23/01/2025	-	170	170	24/04/2025
19/12/2024	-	20 000	7 811	20/03/2025
24/10/2024	-	5 070	5 070	23/10/2025
24/10/2024	-	1 201	1 201	23/10/2025
24/10/2024	-	1 105	1 105	23/10/2025
25/07/2024	-	268	268	24/07/2025
25/07/2024	-	4 487	4 487	24/07/2025
25/04/2024	-	6 890	6 890	24/04/2025
25/04/2024	-	200	200	24/04/2025
25/04/2024	-	243	243	24/04/2025

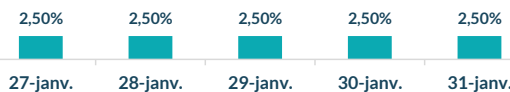

Encours BAM 141 468

Placement du Trésor (M MAD)

Règlement	Volume	Taux	Vol Moy Hebdo	TMP
27/01/2025	17 300,00	2,38%		
28/01/2025	15 900,00	2,46%		
29/01/2025	16 300,00	2,46%		
30/01/2025	4 500,00	2,54%		
31/01/2025	5 600,00	2,55%	10 114,29	2,55

Réserve Obligatoire (M MAD)

LIBERATION TOTALE DE LA RESERVE MONETAIRE OBLIGATOIRE

Taux et Volume sur l'interbancaire (M MAD)

Taux directeur de BAM

Ratio de la réserve obligatoire

LIBERATION TOTALE DE LA RESERVE MONETAIRE OBLIGATOIRE

Commentaire Marché Monétaire

Au cours de la semaine écoulée, le déficit moyen de liquidité bancaire s'est creusé de 2,45 %, atteignant MAD -139,6 milliards. Parallèlement, les avances à 7 jours accordées par Bank Al-Maghrib ont diminué de MAD 2,32 milliards pour s'établir à MAD 55,1 milliards.

Les placements du Trésor, quant à eux, ont diminué, avec un encours quotidien maximal de MAD 10,1 milliards, contre MAD 12,3 milliards lors de la période précédente.

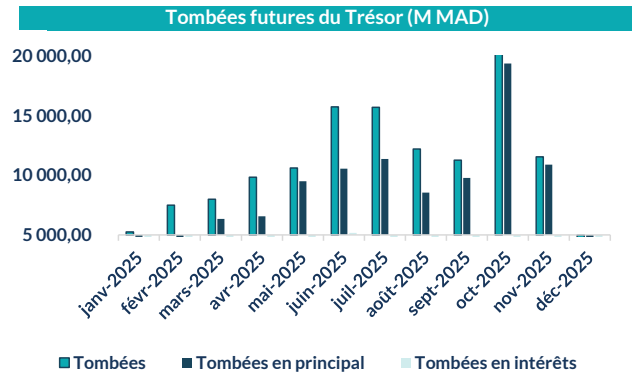
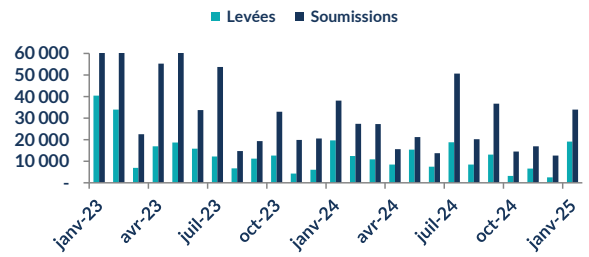
Enfin, le taux moyen pondéré (TMP) reste stable à 2,50 %, tandis que le taux MONIA progresse légèrement pour atteindre 2,49 %.

MARCHÉ OBLIGATAIRE

Courbe Primaire			
Maturité	Taux S	Taux S-1	Var (Pbs)
13 sem.	2,28%	2,28%	0
26 sem.	2,44%	2,54%	-10
52 sem.	2,49%	2,49%	0
2 ans	2,60%	2,60%	0
5 ans	2,85%	2,85%	0
10 ans	3,15%	3,21%	-6
15 ans	3,46%	3,46%	0
20 ans	3,72%	3,76%	-4
30 ans	4,23%	4,23%	0

Courbe Secondaire			
Maturité	Taux S	Taux S-1	Var (Pbs)
13 sem.	2,51%	2,47%	4
26 sem.	2,57%	2,51%	6
52 sem.	2,59%	2,54%	5
2 ans	2,66%	2,61%	5
5 ans	2,80%	2,80%	0
10 ans	3,14%	3,17%	-3
15 ans	3,43%	3,43%	0
20 ans	3,72%	3,72%	0
30 ans	4,17%	4,16%	1

Résultat des adjudications du 28/01/2025 RL 03/02/2025			
Maturité	Mt. Proposé	Mt. Adjugé	TMP
26 sem	750	250	2,44%
2 ans	1 300	-	-
10 ans	3 590	1 000	3,17%
20 ans	880	165	3,74%



Commentaire Marché Obligataire

Lors de la dernière séance d'adjudication, le Trésor a levé un montant total de 1,415 milliard de dirhams, soit 22 % du montant proposé de 6,52 milliards de dirhams. Ces levées ont porté sur les maturités de 26 semaines, 10 ans et 20 ans, avec des taux limites respectifs de 2,4400 %, 3,1690 % et 3,7447 %. Ces opérations ont entraîné une baisse des taux primaires de ces maturités, enregistrant des variations de -10,0 points de base, -5,9 points de base et -4,1 points de base respectivement. Sur le marché secondaire, les taux ont connu une hausse allant de 4 pbs à 6 pbs sur le segment court terme. Le taux 10 ans s'est déprécié de 3 pbs tandis que celui de la maturité 30 ans a vu son taux augmenter d'1pb.

RED MED ASSET MANAGEMENT
 Tel : 05 37 63 96 45 Fax : 05 37 63 40 37
 E-mail : analyse-recherche@redmedam.com
 Site : www.redmedcapital.com