

MARCHÉ MONÉTAIRE
Interventions de la Banque Centrale (M MAD)
Avances hebdomadaires

Valeur	Tombées	Demandé	Servi	Échéance
13/11/2024	63 480	62 950	62 950	21/11/2024

Pensions livrées

Valeur	Tombées	Demandé	Servi	Échéance
24/10/2024	23 799	51 150	23 604	21/10/2025
26/9/2024	24 494	55 440	28 146	19/12/2024

Prêts garantis

Valeur	Tombées	Demandé	Servi	Échéance
26/09/2024	-	13 500	6 854	19/12/2024
24/10/2024	-	177	177	23/01/2025
25/01/2024	-	22	22	23/01/2025
25/01/2024	-	61	61	23/01/2025
25/01/2024	-	4 400	1 894	23/01/2025
25/01/2024	-	4 400	4 400	23/01/2025
25/01/2024	-	4 400	4 400	23/01/2025
25/04/2024	-	6 890	6 890	24/04/2025
25/04/2024	-	200	200	24/04/2025
25/04/2024	-	243	243	24/04/2025
25/07/2024	-	268	268	24/07/2025
25/07/2024	-	4 487	4 487	24/07/2025
24/10/2024	-	5 070	5 070	23/10/2025
24/10/2024	-	1 201	1 201	23/10/2025
24/10/2024	-	1 105	1 105	23/10/2025

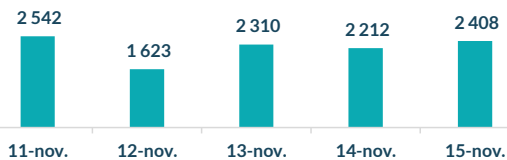
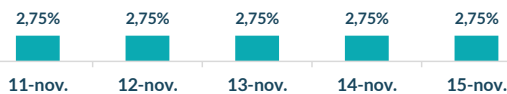

Encours BAM 151 972

Placement du Trésor (M MAD)

Règlement	Volume	Taux	Vol Moy Hebdo	TMP
11/11/2024	16 800,00	2,73%		
12/11/2024	16 750,00	2,70%		
13/11/2024	16 000,00	2,70%		
14/11/2024	17 350,00	2,67%		
15/11/2024	18 200,00	2,65%	17 357,14	2,65

Réserve Obligatoire (M MAD)

LIBERATION TOTALE DE LA RESERVE MONETAIRE OBLIGATOIRE

Taux et Volume sur l'interbancaire (M MAD)

Taux directeur de BAM

Ratio de la réserve obligatoire

LIBERATION TOTALE DE LA RESERVE MONETAIRE OBLIGATOIRE

Commentaire Marché Monétaire

Bank Al-Maghrib continue de réguler le marché monétaire pour maintenir les taux interbancaires alignés sur le taux directeur à 2,75 %, tandis que l'indice MONIA recule d'un point de base à 2,71 %. Les avances à 7 jours ont diminué de 63,5 à 63,0 milliards de dirhams, reflétant un creusement du déficit de liquidité bancaire, qui atteint un record de 138,8 milliards de dirhams à fin octobre 2024. Les pensions livrées et prêts garantis restent stables à 89,0 milliards de dirhams. Parallèlement, le Trésor intensifie ses placements d'excédents de trésorerie sur le marché monétaire. L'encours moyen des placements en pension a atteint 17,3 milliards de dirhams, contre 13,5 milliards la semaine précédente.

MARCHÉ OBLIGATAIRE

Courbe Primaire

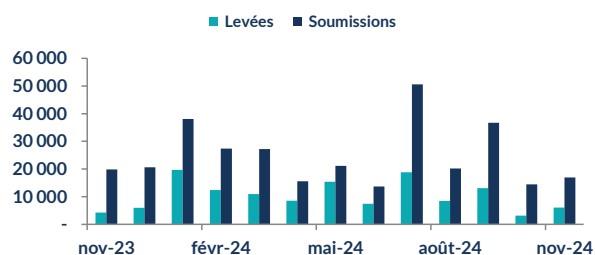
Maturité	Taux S	Taux S-1	Var (Pbs)
13 sem.	2,39%	2,39%	0
26 sem.	2,54%	2,58%	-4
52 sem.	2,62%	2,64%	-2
2 ans	2,75%	2,75%	0
5 ans	2,93%	2,97%	-4
10 ans	3,24%	3,24%	0
15 ans	3,55%	3,55%	0
20 ans	3,84%	3,84%	0
30 ans	4,45%	4,45%	0

Courbe Secondaire

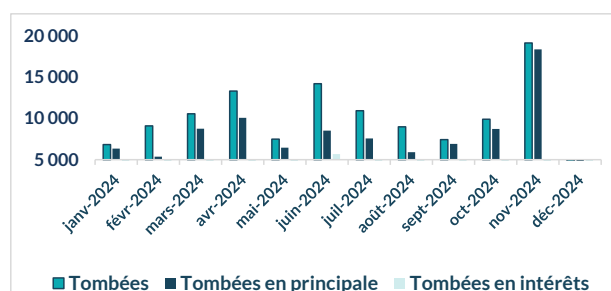
Maturité	Taux S	Taux S-1	Var (Pbs)
13 sem.	2,63%	2,65%	-2
26 sem.	2,64%	2,69%	-5
52 sem.	2,63%	2,67%	-3
2 ans	2,74%	2,75%	-2
5 ans	2,91%	2,92%	0
10 ans	3,23%	3,24%	-1
15 ans	3,49%	3,49%	0
20 ans	3,81%	3,81%	-1
30 ans	4,34%	4,34%	0

Résultat des adjudications du 05/11/2024 RL 11/11/2024

Maturité	Mt. Proposé	Mt. Adjudgé	TMP
13 sem	696	-	-
52 sem	1 360	1200	2,70%
2 ans	2 580	400	2,75%



Tombées futures du Trésor (M MAD)



Commentaire Marché Obligataire

À une semaine de la clôture de novembre 2024, le Trésor a satisfait 66 % de son besoin mensuel initial de 9,3 milliards de dirhams, atteignant une levée cumulée de 6,1 milliards. Lors de cette séance d'adjudication, la demande primaire a dépassé 4 milliards de dirhams, avec une satisfaction limitée à 29 % par le Trésor, soit une faible levée de 1,3 milliard. Les exigences de rentabilité des investisseurs continuant de baisser, les taux de rendement des courbes primaires et secondaires reculent à nouveau cette semaine, avec des baisses limitées à -4 pbs sur le marché primaire et -5 pbs sur le marché secondaire.

RED MED ASSET MANAGEMENT
 Tel : 05 37 63 96 45 Fax : 05 37 63 40 37
 E-mail : analyse-recherche@redmedam.com
 Site : www.redmedcapital.com