

**MARCHÉ MONÉTAIRE**
**Interventions de la Banque Centrale (M MAD)**
**Avances hebdomadaires**

Valeur	Tombées	Demandé	Servi	Échéance
28/08/2024	63 150	65 020	65 020	05/09/2024

**Pensions livrées**

Valeur	Tombées	Demandé	Servi	Échéance
27/6/2024	23 202	49 600	23 946	26/09/2024
25/7/2024	29 194	57 640	25 440	29/08/2024

**Prêts garantis**

Valeur	Tombées	Demandé	Servi	Échéance
25/07/2024	-	10 333	4 560	29/08/2024
25/07/2024	-	4 487	4 487	24/07/2025
26/10/2023	-	4 650	4 650	24/10/2024
26/10/2023	-	1 200	1 200	24/10/2024
26/10/2023	-	1 466	1 466	24/10/2024
25/01/2024	-	22	22	23/01/2025
25/01/2024	-	61	61	23/01/2025
25/01/2024	-	4 400	4 400	23/01/2025
25/04/2024	-	6 890	6 890	24/04/2025
25/04/2024	-	200	200	24/04/2025
25/04/2024	-	243	243	24/04/2025
27/06/2024	-	12 540	6 054	26/09/2024
25/07/2024	-	268	268	24/07/2025

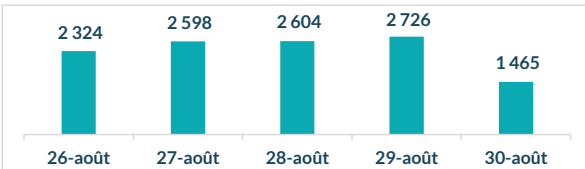
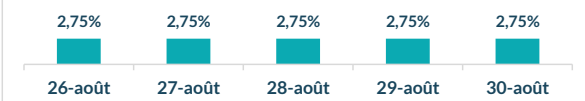

Encours BAM 148 693

**Placement du Trésor (M MAD)**

Règlement	Volume	Taux	Vol Moy Hebdo	TMP
26/08/2024	17 050,00	2,70%		
27/08/2024	16 750,00	2,71%		
28/08/2024	16 150,00	2,73%		
29/08/2024	4 800,00	2,76%		
30/08/2024	6 250,00	2,64%	10 500,00	2,64

**Réserve Obligatoire (M MAD)**

LIBERATION TOTALE DE LA RESERVE MONETAIRE OBLIGATOIRE

**Taux et Volume sur l'interbancaire (M MAD)**

**Taux directeur de BAM**

**Ratio de la réserve obligatoire**

LIBERATION TOTALE DE LA RESERVE MONETAIRE OBLIGATOIRE

**Commentaire Marché Monétaire**

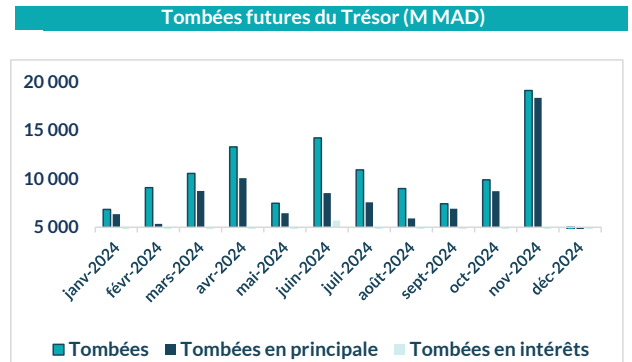
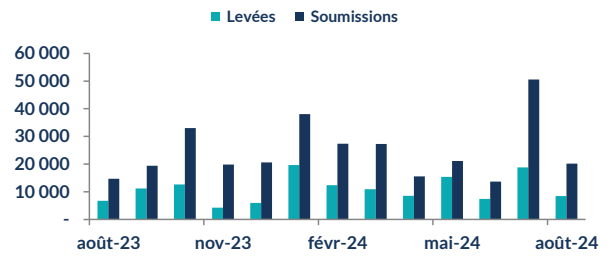
A l'approche de la réunion de la politique monétaire de la banque centrale le 24 septembre, le marché monétaire reste bien équilibré. En effet, Bank Al Maghrib a augmenté ses interventions pour la quatrième semaine consécutive, atteignant un nouveau sommet de 65 Mds MAD, en raison d'une demande accrue liée à la rentrée scolaire. Parallèlement, le Trésor a réduit ses placements de trésorerie sur le marché monétaire, passant de 17 Mds MAD à 10 Mds MAD au cours de la semaine écoulée.

# MARCHÉ OBLIGATAIRE

Courbe Primaire			
Maturité	Taux S	Taux S-1	Var (Pbs)
13 sem.	2,58%	2,58%	0
26 sem.	2,64%	2,64%	0
52 sem.	2,74%	2,74%	0
2 ans	2,84%	2,84%	0
5 ans	3,12%	3,12%	0
10 ans	3,45%	3,52%	-8
15 ans	3,78%	3,78%	0
20 ans	4,01%	4,06%	-5
30 ans	4,69%	4,69%	0

Courbe Secondaire			
Maturité	Taux S	Taux S-1	Var (Pbs)
13 sem.	2,63%	2,63%	-1
26 sem.	2,68%	2,69%	-1
52 sem.	2,73%	2,75%	-2
2 ans	2,81%	2,83%	-3
5 ans	3,04%	3,07%	-4
10 ans	3,39%	3,46%	-7
15 ans	3,66%	3,77%	-11
20 ans	4,03%	4,06%	-3
30 ans	4,61%	4,60%	0

Résultat des adjudications du 27/08/2024 RL 02/09/2024			
Maturité	Mt. Proposé	Mt. Adjugé	TMP
26 sem	350	-	-
2 ans	1 350	-	-
10 ans	2 171	500	3,49%
20 ans	3 564	1 810	4,00%



## Commentaire Marché Obligataire

Lors de cette première séance d'adjudication de septembre, le Trésor a souscrit 2,3 milliards de dirhams, face à une demande des investisseurs en BDT de 7,4 milliards de dirhams. Ainsi, les taux de rendement primaires des maturités 10 ans et 20 ans ont baissé de 8 et 5 pbs respectivement. Sur le marché secondaire, la tendance baissière s'est poursuivie. En effet, les taux des maturités court et moyen termes ont connu des baisses allant de 1 à 4 pbs. Sur le segment long terme, les taux des maturités 10 ans, 15 ans et 20 ans se sont dépréciés de 7,11 et 3 pbs respectivement.

RED MED ASSET MANAGEMENT  
 Tel : 05 37 63 96 45 Fax : 05 37 63 40 37  
 E-mail : analyse-recherche@redmedam.com  
 Site : www.redmedcapital.com