

MARCHÉ MONÉTAIRE
Interventions de la Banque Centrale (M MAD)
Avances hebdomadaires

Valeur	Tombées	Demandé	Servi	Échéance
18/09/2024	67 830	64 470	64 470	26/09/2024

Pensions livrées

Valeur	Tombées	Demandé	Servi	Échéance
27/6/2024	23 202	49 600	23 946	26/09/2024
29/8/2024	25 440	55 470	24 494	26/09/2024

Prêts garantis

Valeur	Tombées	Demandé	Servi	Échéance
29/08/2024	-	12 530	5 506	26/09/2024
25/07/2024	-	4 487	4 487	24/07/2025
26/10/2023	-	4 650	4 650	24/10/2024
26/10/2023	-	1 200	1 200	24/10/2024
26/10/2023	-	1 466	1 466	24/10/2024
25/01/2024	-	22	22	23/01/2025
25/01/2024	-	61	61	23/01/2025
25/01/2024	-	4 400	4 400	23/01/2025
25/04/2024	-	6 890	6 890	24/04/2025
25/04/2024	-	200	200	24/04/2025
25/04/2024	-	243	243	24/04/2025
27/06/2024	-	12 540	6 054	26/09/2024
25/07/2024	-	268	268	24/07/2025

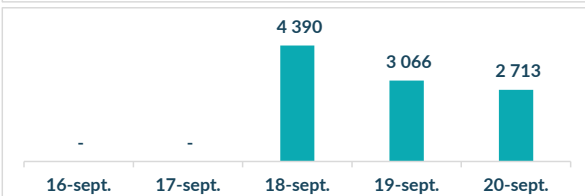
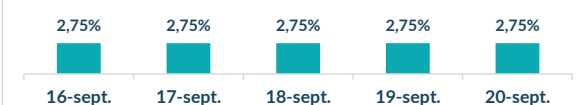

Encours BAM 148 143

Placement du Trésor (M MAD)

Règlement	Volume	Taux	Vol Moy Hebdo	TMP
16/09/2024	16 950,00	2,67%		
17/09/2024	16 950,00	2,67%		
18/09/2024	14 100,00	2,71%		
19/09/2024	16 830,00	2,65%		
20/09/2024	19 150,00	2,62%	17 468,57	2,62

Réserve Obligatoire (M MAD)

LIBERATION TOTALE DE LA RESERVE MONETAIRE OBLIGATOIRE

Taux et Volume sur l'interbancaire (M MAD)

Taux directeur de BAM

Ratio de la réserve obligatoire

LIBERATION TOTALE DE LA RESERVE MONETAIRE OBLIGATOIRE

Commentaire Marché Monétaire

Au cours de cette semaine abrégée par les jours fériés liés à l'Aid Al Mawlid, la Banque Centrale a réduit son intervention sur le marché monétaire à 148,1 milliards de dirhams. Les avances à 7 jours, principal outil de politique monétaire de Bank Al-Maghrib, ont diminué de 3,3 milliards de dirhams pour atteindre 64,5 milliards, contre 67,8 milliards la semaine précédente. En parallèle, les injections de liquidité à long terme, via des prêts garantis et pensions livrées, sont restées stables à 83,6 milliards de dirhams. Dans ce contexte, les taux interbancaires sont restés alignés sur le taux directeur, tandis que les taux MONIA ont baissé à 2,70%.

MARCHÉ OBLIGATAIRE

Courbe Primaire

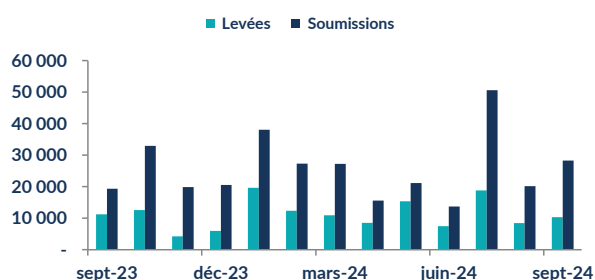
Maturité	Taux S	Taux S-1	Var (Pbs)
13 sem.	2,44%	2,48%	-4
26 sem.	2,64%	2,64%	0
52 sem.	2,68%	2,71%	-3
2 ans	2,78%	2,81%	-3
5 ans	2,98%	2,98%	0
10 ans	3,45%	3,45%	0
15 ans	3,60%	3,60%	0
20 ans	4,01%	4,01%	0
30 ans	4,69%	4,69%	0

Courbe Secondaire

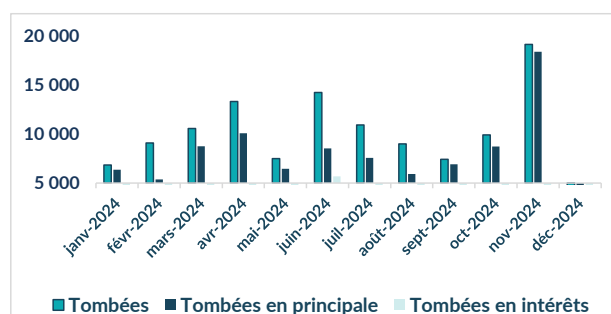
Maturité	Taux S	Taux S-1	Var (Pbs)
13 sem.	2,59%	2,59%	0
26 sem.	2,62%	2,64%	-2
52 sem.	2,66%	2,70%	-5
2 ans	2,73%	2,80%	-7
5 ans	2,89%	2,98%	-9
10 ans	3,21%	3,28%	-8
15 ans	3,52%	3,55%	-4
20 ans	3,92%	3,94%	-2
30 ans	4,50%	4,52%	-2

Résultat des adjudications du 18/09/2024 RL 23/09/2024

Maturité	Mt. Proposé	Mt. Adjudgé	TMP
13 sem	800	200	2,44%
52 sem	760	200	2,66%
2 ans	3 550	1 000	2,78%



Tombées futures du Trésor (M MAD)



Commentaire Marché Obligataire

Au cours de ce mois, la levée cumulative a atteint 10,6 milliards de dirhams, comparée à un besoin de financement annoncé de 12,3 milliards de dirhams pour l'ensemble de la période. À une séance de la clôture des adjudications de septembre 2024, le taux de réalisation s'élève ainsi à 86%. Parallèlement, la tendance baissière des taux s'est maintenue lors de la 4ème séance d'adjudication de septembre. L'offre du Trésor en bons du Trésor s'est limitée à 1,4 milliard de dirhams, alors que la demande a atteint 5,1 milliards de dirhams, ce qui représente un taux de satisfaction de 27%.

RED MED ASSET MANAGEMENT
 Tel : 05 37 63 96 45 Fax : 05 37 63 40 37
 E-mail : analyse-recherche@redmedam.com
 Site : www.redmedcapital.com