

MARCHÉ MONÉTAIRE
Interventions de la Banque Centrale (M MAD)
Avances hebdomadaires

Valeur	Tombées	Demandé	Servi	Échéance
11/09/2024	61 290	67 830	67 830	19/09/2024

Pensions livrées

Valeur	Tombées	Demandé	Servi	Échéance
27/6/2024	23 202	49 600	23 946	26/09/2024
29/8/2024	25 440	55 470	24 494	26/09/2024

Prêts garantis

Valeur	Tombées	Demandé	Servi	Échéance
29/08/2024	-	12 530	5 506	26/09/2024
25/07/2024	-	4 487	4 487	24/07/2025
26/10/2023	-	4 650	4 650	24/10/2024
26/10/2023	-	1 200	1 200	24/10/2024
26/10/2023	-	1 466	1 466	24/10/2024
25/01/2024	-	22	22	23/01/2025
25/01/2024	-	61	61	23/01/2025
25/01/2024	-	4 400	4 400	23/01/2025
25/04/2024	-	6 890	6 890	24/04/2025
25/04/2024	-	200	200	24/04/2025
25/04/2024	-	243	243	24/04/2025
27/06/2024	-	12 540	6 054	26/09/2024
25/07/2024	-	268	268	24/07/2025

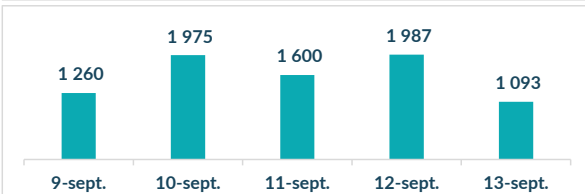
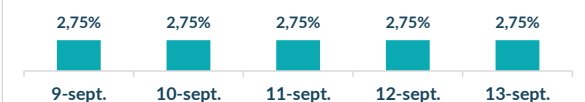

Encours BAM 151 503

Placement du Trésor (M MAD)

Règlement	Volume	Taux	Vol Moy Hebdo	TMP
09/09/2024	18 250,00	2,63%		
10/09/2024	17 250,00	2,61%		
11/09/2024	17 700,00	2,60%		
12/09/2024	15 900,00	2,69%		
13/09/2024	16 950,00	2,67%	17 135,71	2,67

Réserve Obligatoire (M MAD)

LIBERATION TOTALE DE LA RESERVE MONETAIRE OBLIGATOIRE

Taux et Volume sur l'interbancaire (M MAD)

Taux directeur de BAM

Ratio de la réserve obligatoire

LIBERATION TOTALE DE LA RESERVE MONETAIRE OBLIGATOIRE

Commentaire Marché Monétaire

A l'approche de la réunion de la politique monétaire de la banque centrale pour le troisième trimestre 2024, le marché monétaire demeure équilibré. Dans ce contexte, Bank Al Maghrib intervient à hauteur de 151 Mds MAD sur le marché monétaire. En effet, les avances à 7 jours se sont établies à 67,8 Mds MAD, contre 61 Mds MAD une semaine auparavant, soit une hausse de 6,5 Mds MAD. De son côté, le Trésor a accéléré le rythme de ses placements de trésorerie sur le marché monétaire, passant de 12 Mds MAD à 17,1 Mds MAD au cours de cette semaine.

MARCHÉ OBLIGATAIRE

Courbe Primaire

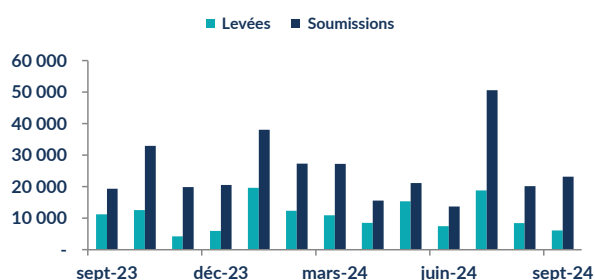
Maturité	Taux S	Taux S-1	Var (Pbs)
13 sem.	2,48%	2,48%	0
26 sem.	2,64%	2,64%	0
52 sem.	2,71%	2,71%	0
2 ans	2,81%	2,81%	0
5 ans	2,98%	3,12%	-14
10 ans	3,45%	3,45%	0
15 ans	3,60%	3,78%	-18
20 ans	4,01%	4,01%	0
30 ans	4,69%	4,69%	0

Courbe Secondaire

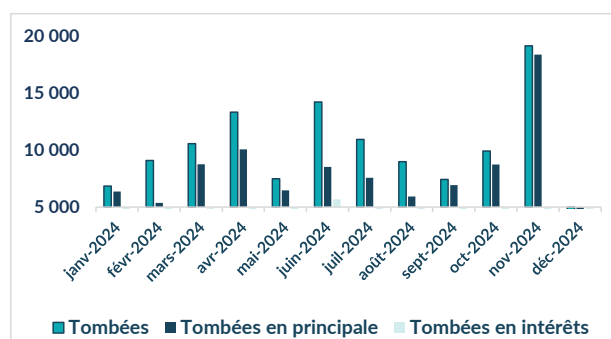
Maturité	Taux S	Taux S-1	Var (Pbs)
13 sem.	2,59%	2,62%	-2
26 sem.	2,64%	2,67%	-3
52 sem.	2,70%	2,73%	-2
2 ans	2,80%	2,81%	-1
5 ans	2,98%	3,01%	-3
10 ans	3,28%	3,30%	-2
15 ans	3,55%	3,56%	-1
20 ans	3,94%	3,95%	-1
30 ans	4,52%	4,46%	5

Résultat des adjudications du 10/09/2024 RL 18/09/2024

Maturité	Mt. Proposé	Mt. Adjudgé	TMP
13 sem.	400	-	-
52 sem.	-	-	-
5 ans	5 751	1 300	3,02%
15 ans	5 448	2 210	3,63%



Tombées futures du Trésor (M MAD)



Commentaire Marché Obligataire

Lors de cette séance adjudicatoire, le Trésor a levé un montant de 3,5 Mds MAD dont 1,3 Md MAD sur la maturité 5 ans, 200 M MAD et 2,2 Mds MAD sur la maturité 15 ans dont les taux de rendement ont baissé de 14 pbs et 18 pbs respectivement. La baisse a été observée également sur le marché secondaire. En effet, les taux des maturités court et moyen termes ont connu des baisses allant de 1 à 3 pbs. Sur le segment long terme, le taux de la maturité 10 ans s'est déprécié d'1pb, et les taux de rendement des maturités 15 ans et 20 ans ont baissé d'1pb chacun, tandis que le taux de la maturité 30 ans a vu son taux augmenter de 5 pbs.

RED MED ASSET MANAGEMENT
 Tel : 05 37 63 96 45 Fax : 05 37 63 40 37
 E-mail : analyse-recherche@redmedam.com
 Site : www.redmedcapital.com