

MARCHÉ MONÉTAIRE
Interventions de la Banque Centrale (M MAD)
Avances hebdomadaires

Valeur	Tombées	Demandé	Servi	Échéance
04/09/2024	65 020	61 290	61 290	12/09/2024

Pensions livrées

Valeur	Tombées	Demandé	Servi	Échéance
27/6/2024	23 202	49 600	23 946	26/09/2024
29/8/2024	25 440	55 470	24 494	26/09/2024

Prêts garantis

Valeur	Tombées	Demandé	Servi	Échéance
29/08/2024	-	12 530	5 506	26/09/2024
25/07/2024	-	4 487	4 487	24/07/2025
26/10/2023	-	4 650	4 650	24/10/2024
26/10/2023	-	1 200	1 200	24/10/2024
26/10/2023	-	1 466	1 466	24/10/2024
25/01/2024	-	22	22	23/01/2025
25/01/2024	-	61	61	23/01/2025
25/01/2024	-	4 400	4 400	23/01/2025
25/04/2024	-	6 890	6 890	24/04/2025
25/04/2024	-	200	200	24/04/2025
25/04/2024	-	243	243	24/04/2025
27/06/2024	-	12 540	6 054	26/09/2024
25/07/2024	-	268	268	24/07/2025

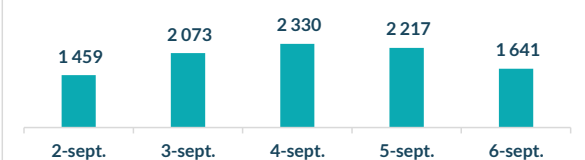

Encours BAM 144 963

Placement du Trésor (M MAD)

Règlement	Volume	Taux	Vol Moy Hebdo	TMP
02/09/2024	8 500,00	2,56%		
03/09/2024	8 850,00	2,54%		
04/09/2024	10 250,00	2,50%		
05/09/2024	13 850,00	2,69%		
06/09/2024	15 850,00	2,64%	12 714,29	2,64

Réserve Obligatoire (M MAD)

LIBERATION TOTALE DE LA RESERVE MONETAIRE OBLIGATOIRE

Taux et Volume sur l'interbancaire (M MAD)

Taux directeur de BAM

Ratio de la réserve obligatoire

LIBERATION TOTALE DE LA RESERVE MONETAIRE OBLIGATOIRE

Commentaire Marché Monétaire

A l'approche de la réunion de la politique monétaire de la banque centrale pour le troisième trimestre 2024, le marché monétaire est resté équilibré. Concernant l'appel d'offres hebdomadaires de Bank Al Maghrib, l'institut a légèrement réduit ses injections de liquidités cette semaine. En effet, les avances à 7 jours ont diminué de 3,7 Mds MAD, passant de 65 Mds MAD à 61,3 Mds MAD. Parallèlement, le Trésor a augmenté ses placements de trésorerie sur le marché monétaire, passant de 10 Mds MAD à 12 Mds MAD au cours de cette semaine.

MARCHÉ OBLIGATAIRE

Courbe Primaire

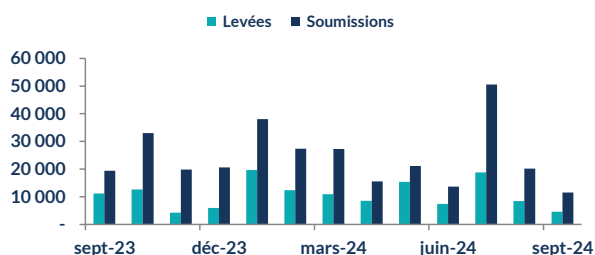
Maturité	Taux S	Taux S-1	Var (Pbs)
13 sem.	2,48%	2,58%	-10
26 sem.	2,64%	2,64%	0
52 sem.	2,71%	2,74%	-3
2 ans	2,81%	2,84%	-3
5 ans	3,12%	3,12%	0
10 ans	3,45%	3,45%	0
15 ans	3,78%	3,78%	0
20 ans	4,01%	4,01%	0
30 ans	4,69%	4,69%	0

Courbe Secondaire

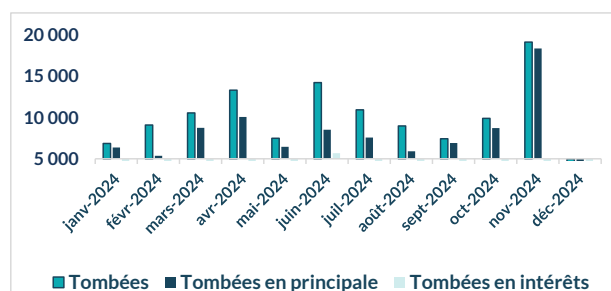
Maturité	Taux S	Taux S-1	Var (Pbs)
13 sem.	2,62%	2,63%	-1
26 sem.	2,67%	2,68%	-1
52 sem.	2,73%	2,73%	0
2 ans	2,81%	2,81%	0
5 ans	3,01%	3,04%	-2
10 ans	3,30%	3,39%	-9
15 ans	3,56%	3,66%	-10
20 ans	3,95%	4,03%	-8
30 ans	4,46%	4,61%	-14

Résultat des adjudications du 03/09/2024 RL 09/09/2024

Maturité	Mt. Proposé	Mt. Adjugé	TMP
13 sem	1 200	450	2,48%
52 sem	400	200	2,69%
2 ans	2 525	1 500	2,81%



Tombées futures du Trésor (M MAD)



Commentaire Marché Obligataire

Lors de cette séance adjudicatoire, le Trésor a levé un montant de 2,1 Mds MAD dont 450 M MAD sur la maturité 13 semaines, 200 M MAD sur la maturité 52 semaines et 1,5 Md MAD sur la maturité 2 ans. Ainsi, les taux de rendement primaires des maturités 13 semaines, 52 semaines et 2 ans ont baissé de 10 et 3 pbs respectivement. Sur le marché secondaire, la tendance baissière s'est poursuivie. En effet, les taux des maturités court et moyen termes ont connu des baisses allant de 1 à 2 pbs. Sur le segment long terme, les taux des maturités 10 ans, 15 ans et 20 ans et 30 ans se sont dépréciés de 9,10,8 et 14 pbs respectivement.

RED MED ASSET MANAGEMENT
 Tel : 05 37 63 96 45 Fax : 05 37 63 40 37
 E-mail : analyse-recherche@redmedam.com
 Site : www.redmedcapital.com