

MARCHÉ MONÉTAIRE
Interventions de la Banque Centrale (M MAD)
Avances hebdomadaires

Valeur	Tombées	Demandé	Servi	Échéance
24/07/2024	58 620	59 910	59 910	01/08/2024

Pensions livrées

Valeur	Tombées	Demandé	Servi	Échéance
27/6/2024	23 202	49 600	23 946	26/09/2024
25/7/2024	29 194	57 640	25 440	29/08/2024

Prêts garantis

Valeur	Tombées	Demandé	Servi	Échéance
25/07/2024	-	10 333	4 560	29/08/2024
25/07/2024	-	4 487	4 487	24/07/2025
26/10/2023	-	4 650	4 650	24/10/2024
26/10/2023	-	1 200	1 200	24/10/2024
26/10/2023	-	1 466	1 466	24/10/2024
25/01/2024	-	22	22	23/01/2025
25/01/2024	-	61	61	23/01/2025
25/01/2024	-	4 400	4 400	23/01/2025
25/04/2024	-	6 890	6 890	24/04/2025
25/04/2024	-	200	200	24/04/2025
25/04/2024	-	243	243	24/04/2025
27/06/2024	-	12 540	6 054	26/09/2024
25/07/2024	-	268	268	24/07/2025

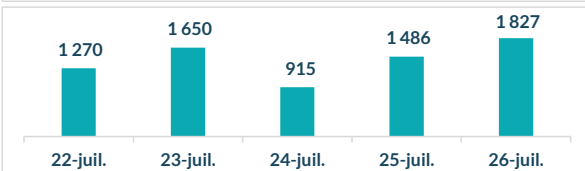
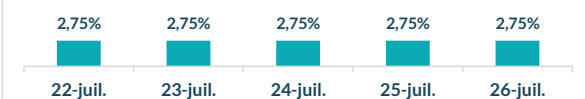

Encours BAM 143 583

Placement du Trésor (M MAD)

Règlement	Volume	Taux	Vol Moy Hebdo	TMP
22/07/2024	12 700,00	2,64%		
23/07/2024	12 400,00	2,64%		
24/07/2024	12 850,00	2,63%		
25/07/2024	11 100,00	2,68%		
26/07/2024	14 600,00	2,58%	13 264,29	2,58

Réserve Obligatoire (M MAD)

LIBERATION TOTALE DE LA RESERVE MONETAIRE OBLIGATOIRE

Taux et Volume sur l'interbancaire (M MAD)

Taux directeur de BAM

Ratio de la réserve obligatoire

LIBERATION TOTALE DE LA RESERVE MONETAIRE OBLIGATOIRE

Commentaire Marché Monétaire

Bank Al Maghrib continue de réguler le marché monétaire à travers ses injections de liquidité, et ce pour maintenir les taux interbancaires proches du taux directeur à 2,75%. BAM a servi cette semaine 59,9 Mds MAD sous forme d'avances à 7 jours, en hausse de 1,3 Md MAD par rapport à la semaine dernière. Ainsi, l'intervention globale s'est établie à 143 Mds MAD. Par ailleurs, le besoin de liquidité bancaire a atteint un nouveau record à fin juin 2024, soit 124,1 Mds MAD en creusement de 40 Mds MAD en une année. S'agissant des placements du trésor, ils ont reculé à 13,2 Mds MAD, contre 15 Mds MAD la semaine précédente.

MARCHÉ OBLIGATAIRE

Courbe Primaire

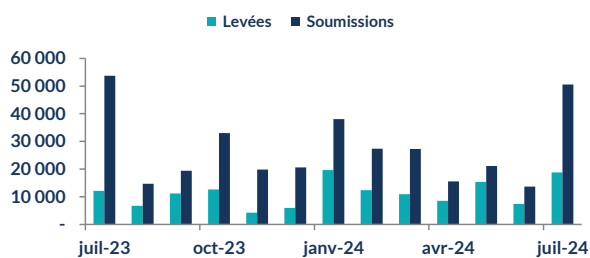
Maturité	Taux S	Taux S-1	Var (Pbs)
13 sem.	2,65%	2,69%	-4
26 sem.	2,75%	2,75%	0
52 sem.	2,75%	2,78%	-2,2
2 ans	2,86%	2,90%	-5
5 ans	3,20%	3,20%	0,0
10 ans	3,59%	3,59%	0,0
15 ans	3,84%	3,84%	0,0
20 ans	4,10%	4,10%	0,0
30 ans	4,69%	4,69%	0,0

Courbe Secondaire

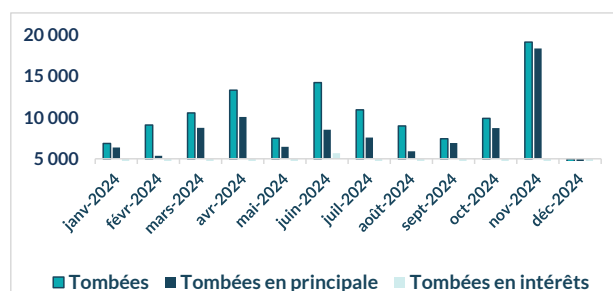
Maturité	Taux S	Taux S-1	Var (Pbs)
13 sem.	2,60%	2,68%	-8
26 sem.	2,65%	2,72%	-7
52 sem.	2,72%	2,72%	0
2 ans	2,86%	2,82%	3
5 ans	3,15%	3,12%	4
10 ans	3,53%	3,49%	3
15 ans	3,79%	3,75%	4
20 ans	4,06%	4,07%	-2
30 ans	4,64%	4,66%	-2

Résultat des adjudications du 23/07/2024 RL 29/07/2024

Maturité	Mt. Proposé	Mt. Adjudgé	TMP
13 sem	1 300	800	2,65%
52 sem	2 300	980	2,75%
5 ans	4 232	4 300	2,87%



Tombées futures du Trésor (M MAD)



Commentaire Marché Obligataire

Au terme de cette séance d'adjudication, le Trésor a levé un montant de 1,9 Mds MAD dont 300 M MAD sur la maturité 13 semaines, 600 M MAD sur la maturité 52 semaines, et 1 Md MAD sur la maturité 2 ans. A cet effet, les taux de rendement primaires des maturités 13 semaines, 52 semaines et 2 ans ont reculé de 4, 2 et 5 pbs respectivement. Un mouvement baissier important a été également observé sur la courbe secondaire avec des baisses allant de -2 pb jusqu'à -8pbs.

RED MED ASSET MANAGEMENT
 Tel : 05 37 63 96 45 Fax : 05 37 63 40 37
 E-mail : analyse-recherche@redmedam.com
 Site : www.redmedcapital.com