

MARCHÉ MONÉTAIRE
Interventions de la Banque Centrale (M MAD)
Avances hebdomadaires

Valeur	Tombées	Demandé	Servi	Échéance
07/08/2024	61 320	57 350	57 350	00/01/1900

Pensions livrées

Valeur	Tombées	Demandé	Servi	Échéance
27/6/2024	23 202	49 600	23 946	26/09/2024
25/7/2024	29 194	57 640	25 440	29/08/2024

Prêts garantis

Valeur	Tombées	Demandé	Servi	Échéance
25/07/2024	-	10 333	4 560	29/08/2024
25/07/2024	-	4 487	4 487	24/07/2025
26/10/2023	-	4 650	4 650	24/10/2024
26/10/2023	-	1 200	1 200	24/10/2024
26/10/2023	-	1 466	1 466	24/10/2024
25/01/2024	-	22	22	23/01/2025
25/01/2024	-	61	61	23/01/2025
25/01/2024	-	4 400	4 400	23/01/2025
25/04/2024	-	6 890	6 890	24/04/2025
25/04/2024	-	200	200	24/04/2025
25/04/2024	-	243	243	24/04/2025
27/06/2024	-	12 540	6 054	26/09/2024
25/07/2024	-	268	268	24/07/2025

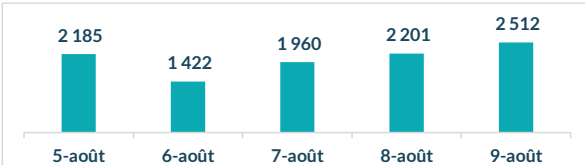
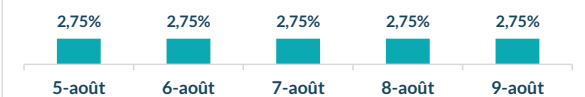

Encours BAM 141 023

Placement du Trésor (M MAD)

Règlement	Volume	Taux	Vol Moy Hebdo	TMP
05/08/2024	13 900,00	2,70%		
06/08/2024	13 300,00	2,74%		
07/08/2024	11 550,00	2,73%		
08/08/2024	12 300,00	2,74%		
09/08/2024	14 050,00	2,72%	13 314,29	2,72

Réserve Obligatoire (M MAD)

LIBERATION TOTALE DE LA RESERVE MONETAIRE OBLIGATOIRE

Taux et Volume sur l'interbancaire (M MAD)

Taux directeur de BAM

Ratio de la réserve obligatoire

LIBERATION TOTALE DE LA RESERVE MONETAIRE OBLIGATOIRE

Commentaire Marché Monétaire

Le marché monétaire maintient son équilibre au cours de cette semaine. En effet, la banque centrale continue de satisfaire la totalité de la demande bancaire à travers les avances à 7 jours. Celles-ci ont baissé de 3,9 Mds MAD à 57,4 Mds MAD contre 61,3 Mds MAD la semaine dernière. Ainsi, l'intervention globale s'est établie à 141 Mds MAD. Par ailleurs, les placements du Trésor ont augmenté passant de 8 Mds MAD la semaine dernière à 13 Mds MAD en cette semaine.

MARCHÉ OBLIGATAIRE

Courbe Primaire

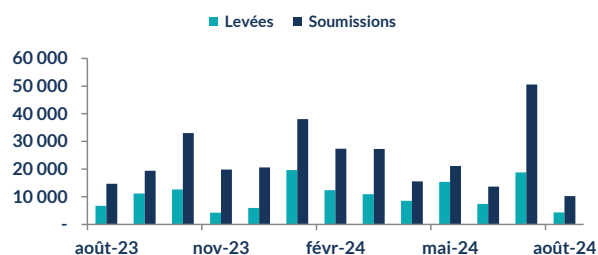
Maturité	Taux S	Taux S-1	Var (Pbs)
13 sem.	2,58%	2,65%	-7
26 sem.	2,64%	2,64%	0
52 sem.	2,74%	2,75%	-1,3
2 ans	2,85%	2,85%	0
5 ans	3,20%	3,20%	0,0
10 ans	3,52%	3,52%	0,0
15 ans	3,84%	3,84%	0,0
20 ans	4,06%	4,06%	0,0
30 ans	4,69%	4,69%	0,0

Courbe Secondaire

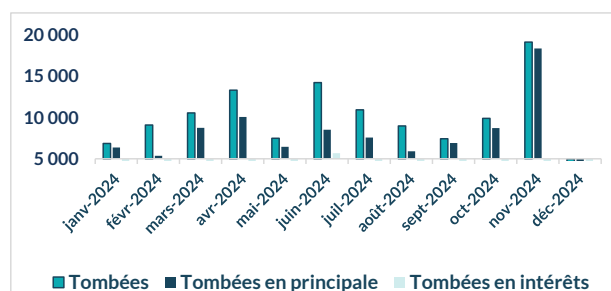
Maturité	Taux S	Taux S-1	Var (Pbs)
13 sem.	2,62%	2,60%	2
26 sem.	2,69%	2,66%	3
52 sem.	2,77%	2,73%	4
2 ans	2,87%	2,83%	3
5 ans	3,13%	3,13%	0
10 ans	3,51%	3,51%	0
15 ans	3,77%	3,77%	0
20 ans	4,06%	4,06%	0
30 ans	4,64%	4,64%	0

Résultat des adjudications du 06/08/2024 RL 12/08/2024

Maturité	Mt. Proposé	Mt. Adjugé	TMP
13 sem	700	300	2,58%
52 sem	400	200	2,73%
2 ans	3 230	1 000	2,86%



Tombées futures du Trésor (M MAD)



Commentaire Marché Obligataire

Lors de cette séance adjudicatoire, le Trésor a levé un montant de 1,5 Mds MAD dont 300 M MAD sur la maturité 13 semaines, 200 M MAD sur la maturité 26 semaines, et 1 Md MAD sur la maturité 2 ans. A cet effet, les taux de rendement primaires des maturités 13 semaines et 26 semaines ont baissé de 7 et 1 pbs respectivement. Sur le marché secondaire, les taux des maturités 13 semaines, 26 semaines et 52 semaines ont connu des hausses respectives de 2,3 et 4 pbs, marquant ainsi une évolution légèrement haussière.

RED MED ASSET MANAGEMENT
 Tel : 05 37 63 96 45 Fax : 05 37 63 40 37
 E-mail : analyse-recherche@redmedam.com
 Site : www.redmedcapital.com