

MARCHÉ MONÉTAIRE
Interventions de la Banque Centrale (M MAD)
Avances hebdomadaires

Valeur	Tombées	Demandé	Servi	Échéance
03/07/2024	52 880	57 160	57 160	11/07/2024

Pensions livrées

Valeur	Tombées	Demandé	Servi	Échéance
27/6/2024	23 202	49 600	23 946	26/09/2024
27/6/2024	28 027	47 970	29 194	25/07/2024

Prêts garantis

Valeur	Tombées	Demandé	Servi	Échéance
27/07/2023	-	5 380	5 380	25/07/2024
26/10/2023	-	4 650	4 650	24/10/2024
26/10/2023	-	1 200	1 200	24/10/2024
26/10/2023	-	1 466	1 466	24/10/2024
25/04/2024	-	22	22	23/01/2025
25/01/2024	-	61	61	23/01/2025
25/01/2024	-	4 400	4 400	23/01/2025
25/01/2024	-	6 890	6 890	24/04/2025
25/04/2024	-	200	200	24/04/2025
25/04/2024	-	243	243	24/04/2025
25/04/2024	-	12 540	6 054	26/09/2024
27/06/2024	-	1 325	806	25/07/2024

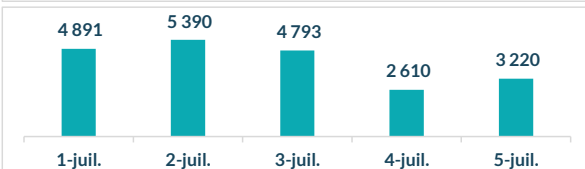
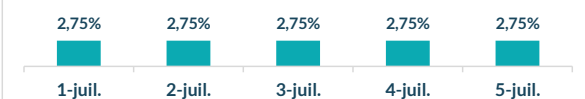

Encours BAM 141 572

Placement du Trésor (M MAD)

Règlement	Volume	Taux	Vol Moy Hebdo	TMP
01/07/2024	14 300,00	2,65%		
02/07/2024	16 000,00	2,77%		
03/07/2024	18 100,00	2,75%		
04/07/2024	15 700,00	2,75%		
05/07/2024	17 150,00	2,72%	16 507,14	2,72

Réserve Obligatoire (M MAD)

LIBERATION TOTALE DE LA RESERVE MONETAIRE OBLIGATOIRE

Taux et Volume sur l'interbancaire (M MAD)

Taux directeur de BAM

Ratio de la réserve obligatoire

LIBERATION TOTALE DE LA RESERVE MONETAIRE OBLIGATOIRE

Commentaire Marché Monétaire

Au terme de cette semaine, l'équilibre du marché monétaire se poursuit. En effet, les taux interbancaires demeurent en ligne avec le taux directeur et l'indice MONIA accuse une baisse de 14 pbs en une semaine à 2,73%. La banque centrale a augmenté ses interventions à travers ses opérations principales de 4,2 Mds MAD à 57,1 Mds MAD. Par ailleurs, les placements des excédents de trésorerie du Trésor se sont accélérés passant de 3,2 Mds MAD à 16,5 Mds MAD en une semaine.

MARCHÉ OBLIGATAIRE

Courbe Primaire

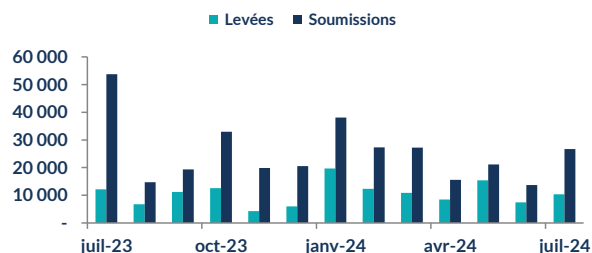
Maturité	Taux S	Taux S-1	Var (Pbs)
13 sem.	2,74%	2,90%	-16
26 sem.	2,85%	2,85%	0
52 sem.	2,84%	2,98%	-13,7
2 ans	2,98%	3,25%	-27
5 ans	3,45%	3,45%	0,0
10 ans	3,59%	3,59%	0,0
15 ans	4,05%	4,05%	0,0
20 ans	4,10%	4,10%	0,0
30 ans	4,69%	4,69%	0,0

Courbe Secondaire

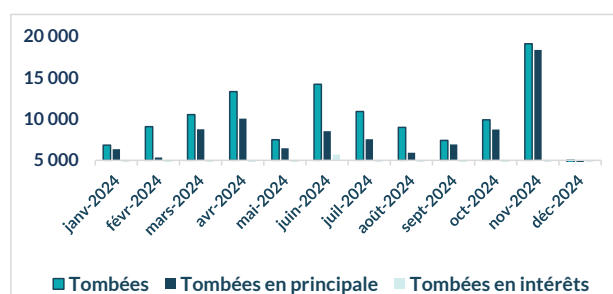
Maturité	Taux S	Taux S-1	Var (Pbs)
13 sem.	2,75%	2,79%	-4
26 sem.	2,76%	2,81%	-5
52 sem.	2,82%	2,90%	-8
2 ans	2,98%	3,03%	-6
5 ans	3,27%	3,28%	-1
10 ans	3,59%	3,58%	1
15 ans	3,84%	3,85%	0
20 ans	4,08%	4,08%	0
30 ans	4,66%	4,67%	-1

Résultat des adjudications du 02/07/2024 RL 08/07/2024

Maturité	Mt. Proposé	Mt. Adjudgé	TMP
13 sem	700	400	2,74%
52 sem	700	300	2,88%
2 ans	5 770	1 300	2,99%



Tombées futures du Trésor (M MAD)



Commentaire Marché Obligataire

Lors de la deuxième séance adjudicataire du mois de Juillet, le Trésor a enregistré une levée de 2 Mds MAD dont 400 M MAD sur la maturité 13 semaines, 300 M MAD sur la maturité 52 semaines et 1,3 Mds MAD sur la maturité 2 ans. A cet effet, les taux de rendement primaires des maturités 13 semaines, 52 semaines et 2 ans ont reculé de 16, 14 et 27 pbs respectivement. Un mouvement baissier important a été également observé sur la courbe secondaire avec des baisses allant de -1 pb jusqu'à -8pbs.

RED MED ASSET MANAGEMENT
 Tel : 05 37 63 96 45 Fax : 05 37 63 40 37
 E-mail : analyse-recherche@redmedam.com
 Site : www.redmedcapital.com