

MARCHÉ MONÉTAIRE
Interventions de la Banque Centrale (M MAD)
Avances hebdomadaires

Valeur	Tombées	Demandé	Servi	Échéance
29/05/2024	26 000	37 410	37 410	06/06/2024

Pensions livrées

Valeur	Tombées	Demandé	Servi	Échéance
21/3/2024	29 368	47 200	23 202	27/06/2024
23/5/2024	28 605	48 430	28 027	27/06/2024

Prêts garantis

Valeur	Tombées	Demandé	Servi	Échéance
23/05/2024	-	2 390	1 973	27/06/2024
21/03/2024	-	13 830	6 798	27/06/2024
26/10/2023	-	4 650	4 650	24/10/2024
26/10/2023	-	1 200	1 200	24/10/2024
26/10/2023	-	1 466	1 466	24/10/2024
26/10/2023	-	1 466	1 466	24/10/2024
26/10/2023	-	1 466	1 466	24/10/2024
27/07/2023	-	25	25	25/07/2024
27/07/2023	-	5 380	5 380	25/07/2024
27/07/2023	-	5 380	5 380	25/07/2024
27/07/2023	-	5 380	5 380	25/07/2024

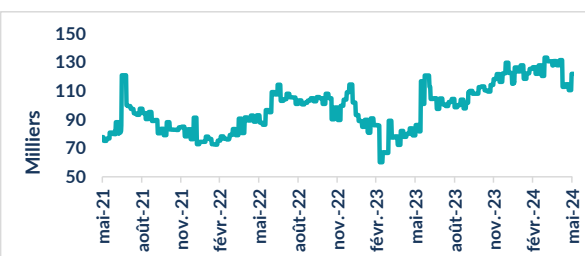
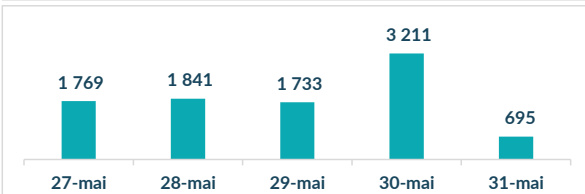
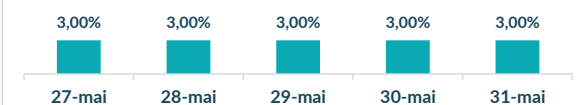
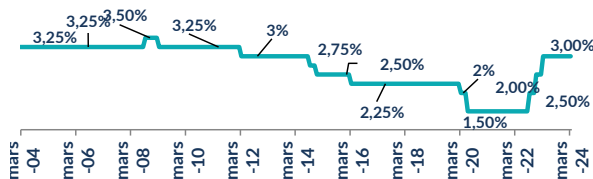
Encours BAM 121 822

Placement du Trésor (M MAD)

Règlement	Volume	Taux	Vol Moy Hebdo	TMP
27/05/2024	28 260,00	2,93%		
28/05/2024	28 750,00	2,93%		
29/05/2024	29 450,00	2,92%		
30/05/2024	18 400,00	2,98%		
31/05/2024	20 500,00	2,93%	23 016,67	2,93

Réserve Obligatoire (M MAD)

LIBERATION TOTALE DE LA RESERVE MONETAIRE OBLIGATOIRE

Taux et Volume sur l'interbancaire (M MAD)

Taux directeur de BAM

Ratio de la réserve obligatoire

LIBERATION TOTALE DE LA RESERVE MONETAIRE OBLIGATOIRE

Commentaire Marché Monétaire

A l'approche de la prochaine réunion de politique monétaire, l'équilibre du marché monétaire se poursuit. En effet, la banque centrale a augmenté ses avances à 7 jours de 11 Mds MAD à 37 Mds MAD lors de cette semaine, ramenant l'intervention globale à 121,8 Mds MAD. Les taux interbancaires demeurent en ligne avec le taux directeur à 3% tandis que les taux MONIA ont enregistré un recul à 2,93%. Par ailleurs, les placements moyens du Trésor ont légèrement reculé au cours de cette semaine enregistrant un encours moyen aux alentours de 23 Mds MAD.

MARCHÉ OBLIGATAIRE

Courbe Primaire

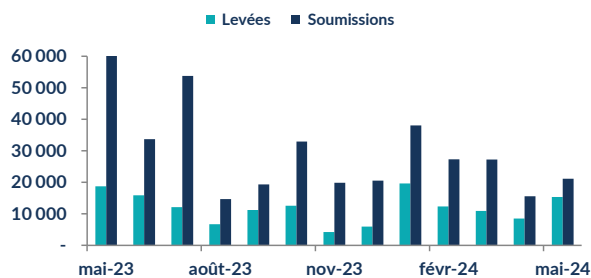
Maturité	Taux S	Taux S-1	Var (Pbs)
13 sem.	2,88%	2,88%	0,0
26 sem.	2,85%	2,85%	0
52 sem.	2,98%	2,98%	0,0
2 ans	3,22%	3,22%	0,0
5 ans	3,45%	3,45%	0,0
10 ans	3,77%	3,76%	1,2
15 ans	4,03%	4,03%	0,0
20 ans	4,22%	4,22%	0,2
30 ans	4,90%	4,90%	0,0

Courbe Secondaire

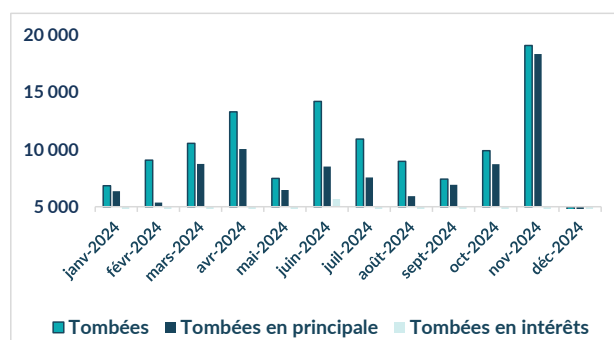
Maturité	Taux S	Taux S-1	Var (Pbs)
13 sem.	3,03%	2,99%	4
26 sem.	3,07%	3,06%	1
52 sem.	3,11%	3,11%	0
2 ans	3,25%	3,22%	3
5 ans	3,43%	3,43%	0
10 ans	3,76%	3,74%	2
15 ans	4,02%	3,98%	5
20 ans	4,22%	4,20%	2
30 ans	4,87%	4,83%	5

Résultat des adjudications du 28/05/2024 RL 03/06/2024

Maturité	Mt. Proposé	Mt. Adjudgé	TMP
26 sem	500	-	-
2 ans	1 300	750	3,27%
10 ans	1 780	1 430	3,78%
20 ans	591	413	4,22%



Tombées futures du Trésor (M MAD)



Commentaire Marché Obligataire

Au cours de cette première séance adjudicatoire du mois de juin, le Trésor a levé un montant de 2,6 Mds MAD dont 750 M MAD sur la maturité 2 ans, 1,4 Md MAD sur la maturité 10 ans et 416 M MAD sur la maturité 20 ans. De ce fait, une légère hausse a été observée sur le compartiment primaire. Sur le compartiment secondaire, une hausse a été constatée avec des variations allant d'1pb à 5 pbs. Toutefois, les taux des rendements 52 semaines et 5 ans sont restés relativement stables.

RED MED ASSET MANAGEMENT
 Tel : 05 37 63 96 45 Fax : 05 37 63 40 37
 E-mail : analyse-recherche@redmedam.com
 Site : www.redmedcapital.com