

MARCHÉ MONÉTAIRE
Interventions de la Banque Centrale (M MAD)
Avances hebdomadaires

Valeur	Tombées	Demandé	Servi	Échéance
12/06/2024	42 640	61 320	61 320	20/06/2024

Pensions livrées

Valeur	Tombées	Demandé	Servi	Échéance
21/3/2024	29 368	47 200	23 202	27/06/2024
23/5/2024	28 605	48 430	28 027	27/06/2024

Prêts garantis

Valeur	Tombées	Demandé	Servi	Échéance
23/05/2024	-	2 390	1 973	27/06/2024
21/03/2024	-	13 830	6 798	27/06/2024
26/10/2023	-	4 650	4 650	24/10/2024
26/10/2023	-	1 200	1 200	24/10/2024
26/10/2023	-	1 466	1 466	24/10/2024
26/10/2023	-	1 466	1 466	24/10/2024
26/10/2023	-	1 466	1 466	24/10/2024
27/07/2023	-	25	25	25/07/2024
27/07/2023	-	5 380	5 380	25/07/2024
27/07/2023	-	5 380	5 380	25/07/2024
27/07/2023	-	5 380	5 380	25/07/2024

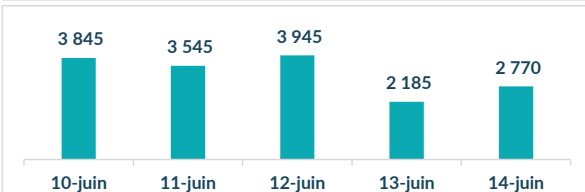
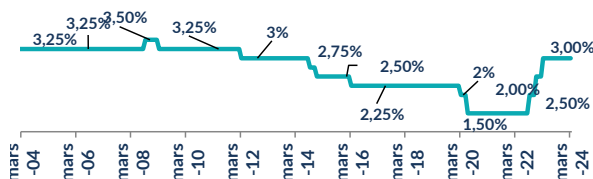
Encours BAM 145 732

Placement du Trésor (M MAD)

Règlement	Volume	Taux	Vol Moy Hebdo	TMP
10/06/2024	25 350,00	2,95%		
11/06/2024	29 700,00	2,88%		
12/06/2024	24 850,00	2,91%		
13/06/2024	11 700,00	2,99%		
14/06/2024	10 650,00	3,03%	17 650,00	3,03

Réserve Obligatoire (M MAD)

LIBERATION TOTALE DE LA RESERVE MONETAIRE OBLIGATOIRE

Taux et Volume sur l'interbancaire (M MAD)

Taux directeur de BAM

Ratio de la réserve obligatoire

LIBERATION TOTALE DE LA RESERVE MONETAIRE OBLIGATOIRE

Commentaire Marché Monétaire

Malgré les conditions de l'Aid el Adha, le marché monétaire conserve son dynamisme principalement grâce à la politique monétaire mise en oeuvre par la banque centrale. En effet, Bank Al Maghrib a augmenté ses interventions à travers ses avances à 7 jours de plus de 18 Mds MAD à 61,3 Mds MAD. Ainsi, l'intervention globale de la banque centrale s'est établie à 145,7 Mds MAD. Les taux interbancaires demeurent en ligne avec le taux directeur à 3% tandis que les taux MONIA ressortent à 2,97%. Par ailleurs, les placements moyens du Trésor ont nettement reculé au cours de cette semaine avec un encours moyen de 17,6 Mds MAD.

MARCHÉ OBLIGATAIRE

Courbe Primaire

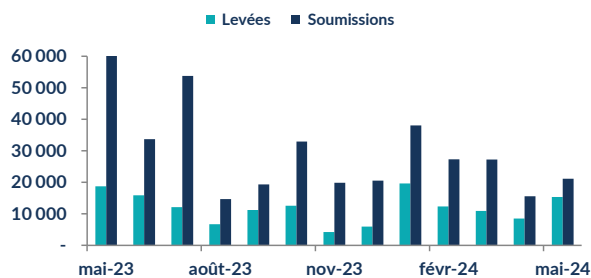
Maturité	Taux S	Taux S-1	Var (Pbs)
13 sem.	2,88%	2,88%	0,0
26 sem.	2,85%	2,85%	0
52 sem.	2,98%	2,98%	0,0
2 ans	3,23%	3,23%	0,0
5 ans	3,45%	3,45%	0,0
10 ans	3,77%	3,77%	0,0
15 ans	4,05%	4,03%	1,8
20 ans	4,22%	4,22%	0,0
30 ans	4,90%	4,90%	0,0

Courbe Secondaire

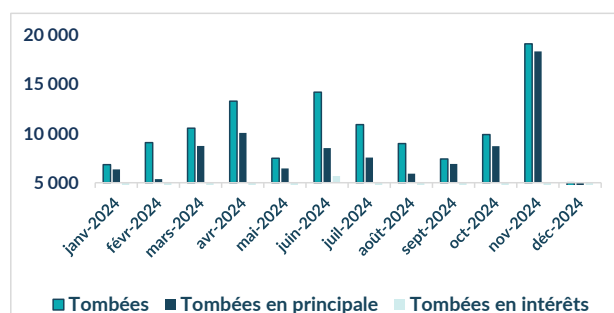
Maturité	Taux S	Taux S-1	Var (Pbs)
13 sem.	3,11%	3,10%	1
26 sem.	3,12%	3,11%	1
52 sem.	3,17%	3,17%	0
2 ans	3,26%	3,26%	0
5 ans	3,44%	3,44%	1
10 ans	3,74%	3,74%	0
15 ans	3,99%	3,98%	1
20 ans	4,22%	4,22%	0
30 ans	4,83%	4,83%	0

Résultat des adjudications du 11/06/2024 RL 19/06/2024

Maturité	Mt. Proposé	Mt. Adjudgé	TMP
26 sem	100	-	-
52 sem	100	-	-
5 ans	2 570	-	-
15 ans	1 200	1150	4,04%



Tombées futures du Trésor (M MAD)



Commentaire Marché Obligataire

Durant cette troisième séance adjudicatoire du mois de juin, le Trésor a levé un montant de 1,1 Mds MAD intégralement sur la maturité 15 ans. De ce fait, une légère évolution haussière a été constatée sur le marché secondaire. En effet, les taux des maturités 13 semaines, 26 semaines ont augmenté d'1pb chacun. Sur le segment moyen terme, les taux de la maturité 5 ans a augmenté d'1pb. Sur le segment long terme, les taux sont restés relativement stables.

RED MED ASSET MANAGEMENT
 Tel : 05 37 63 96 45 Fax : 05 37 63 40 37
 E-mail : analyse-recherche@redmedam.com
 Site : www.redmedcapital.com