

MARCHÉ MONÉTAIRE
Interventions de la Banque Centrale (M MAD)
Avances hebdomadaires

Valeur	Tombées	Demandé	Servi	Échéance
22/05/2024	30 130	26 000	26 000	30/05/2024

Pensions livrées

Valeur	Tombées	Demandé	Servi	Échéance
21/3/2024	29 368	47 200	23 202	27/06/2024
23/5/2024	28 605	48 430	28 027	27/06/2024

Prêts garantis

Valeur	Tombées	Demandé	Servi	Échéance
23/05/2024	-	2 390	1 973	27/06/2024
21/03/2024	-	13 830	6 798	27/06/2024
26/10/2023	-	4 650	4 650	24/10/2024
26/10/2023	-	1 200	1 200	24/10/2024
26/10/2023	-	1 466	1 466	24/10/2024
26/10/2023	-	1 466	1 466	24/10/2024
26/10/2023	-	1 466	1 466	24/10/2024
27/07/2023	-	25	25	25/07/2024
27/07/2023	-	5 380	5 380	25/07/2024
27/07/2023	-	5 380	5 380	25/07/2024
27/07/2023	-	5 380	5 380	25/07/2024

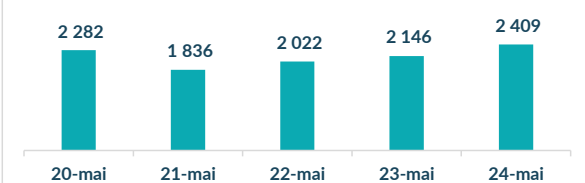
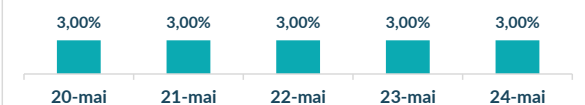
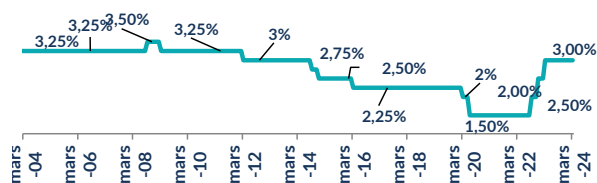
Encours BAM 110 412

Placement du Trésor (M MAD)

Règlement	Volume	Taux	Vol Moy Hebdo	TMP
20/05/2024	26 500,00	2,95%		
21/05/2024	26 650,00	2,95%		
22/05/2024	26 300,00	2,96%		
23/05/2024	27 950,00	2,97%		
24/05/2024	29 200,00	2,92%	28 083,33	2,92

Réserve Obligatoire (M MAD)

LIBERATION TOTALE DE LA RESERVE MONETAIRE OBLIGATOIRE

Taux et Volume sur l'interbancaire (M MAD)

Taux directeur de BAM

Ratio de la réserve obligatoire

LIBERATION TOTALE DE LA RESERVE MONETAIRE OBLIGATOIRE

Commentaire Marché Monétaire

A l'approche de la prochaine réunion de politique monétaire, l'équilibre du marché monétaire se poursuit. En effet, la banque centrale a réduit ses avances à 7 jours de 4 Mds MAD à 26 Mds MAD lors de cette semaine, ramenant l'intervention globale à 110 Mds MAD. Les taux interbancaires demeurent en ligne avec le taux directeur à 3% tandis que les taux MONIA se stabilisent à 2,95%. Par ailleurs, les placements moyens du Trésor ont légèrement reculé au cours de cette semaine mais demeurent toutefois au dessus des 25 Mds MAD.

MARCHÉ OBLIGATAIRE

Courbe Primaire

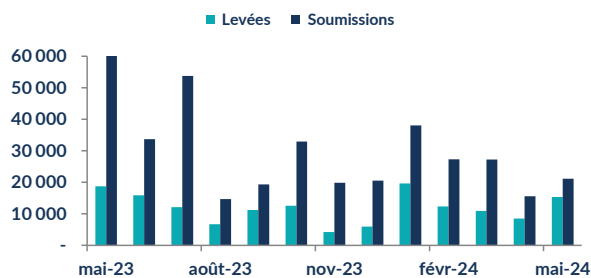
Maturité	Taux S	Taux S-1	Var (Pbs)
13 sem.	2,88%	2,90%	-2,0
26 sem.	2,85%	2,85%	0
52 sem.	2,98%	2,98%	0,0
2 ans	3,22%	3,22%	-0,3
5 ans	3,45%	3,45%	0,0
10 ans	3,76%	3,76%	0,0
15 ans	4,03%	4,03%	0,0
20 ans	4,22%	4,22%	0,0
30 ans	4,90%	4,90%	0,0

Courbe Secondaire

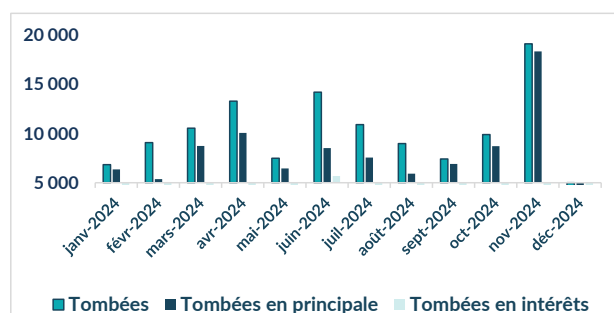
Maturité	Taux S	Taux S-1	Var (Pbs)
13 sem.	2,99%	3,03%	-4
26 sem.	3,06%	3,06%	0
52 sem.	3,11%	3,11%	0
2 ans	3,22%	3,22%	0
5 ans	3,43%	3,44%	-1
10 ans	3,74%	3,73%	0
15 ans	3,98%	3,98%	0
20 ans	4,20%	4,22%	-2
30 ans	4,83%	4,84%	-1

Résultat des adjudications du 21/05/2024 RL 27/05/2024

Maturité	Mt. Proposé	Mt. Adjudgé	TMP
13 sem	550	400	2,86%
52 sem.	1 300	-	-
2 ans	1 850	1 600	3,27%



Tombées futures du Trésor (M MAD)



Commentaire Marché Obligataire

Au cours de cette dernière séance adjudicatoire du mois de mai, le Trésor a levé un montant de 2 Mds MAD dont 400 M MAD sur la maturité 13 semaines et ,16 Md MAD sur la maturité 2 ans. Dans ce contexte, des baisses ont été observées dans les deux compartiments. En effet, le taux de rendement de la maturité 13 semaines a diminué de 2 pbs et 4 pbs respectivement sur le marché primaire et secondaire. Sur le segment long terme, les taux des maturités 20 ans et 30 ans ont connu des baisses respectives de 2 et 1 pbs.

RED MED ASSET MANAGEMENT
 Tel : 05 37 63 96 45 Fax : 05 37 63 40 37
 E-mail : analyse-recherche@redmedam.com
 Site : www.redmedcapital.com