

MARCHÉ MONÉTAIRE
Interventions de la Banque Centrale (M MAD)
Avances hebdomadaires

Valeur	Tombées	Demandé	Servi	Échéance
08/05/2024	28 310	50 640	28 310	16/05/2024

Pensions livrées

Valeur	Tombées	Demandé	Servi	Échéance
21/3/2024	29 368	47 200	23 202	27/06/2024
25/4/2024	27 354	49 000	28 605	23/05/2024

Prêts garantis

Valeur	Tombées	Demandé	Servi	Échéance
25/04/2024	-	2 390	1 395	23/05/2024
21/03/2024	-	13 830	6 798	27/06/2024
26/10/2023	-	4 650	4 650	24/10/2024
26/10/2023	-	1 200	1 200	24/10/2024
26/10/2023	-	1 466	1 466	24/10/2024
26/10/2023	-	1 466	1 466	24/10/2024
26/10/2023	-	1 466	1 466	24/10/2024
27/07/2023	-	25	25	25/07/2024
27/07/2023	-	5 380	5 380	25/07/2024
27/07/2023	-	5 380	5 380	25/07/2024
27/07/2023	-	5 380	5 380	25/07/2024

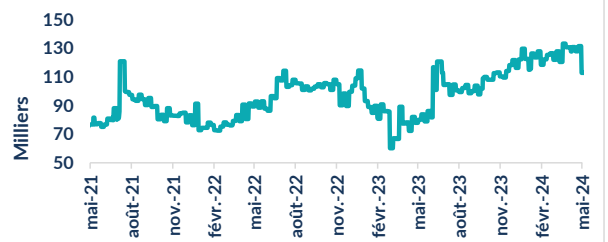
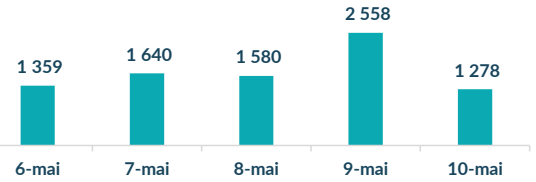
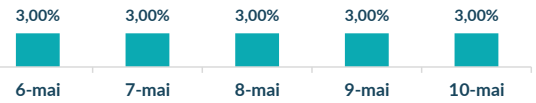
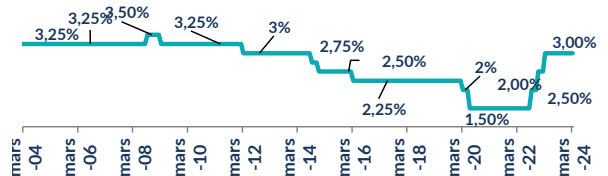
Encours BAM 112 722

Placement du Trésor (M MAD)

Règlement	Volume	Taux	Vol Moy Hebdo	TMP
06/05/2024	22 150,00	2,98%		
07/05/2024	22 150,00	2,98%		
09/05/2024	25 350,00	2,99%		
10/05/2024	26 520,00	2,96%		
11/05/2024	26 520,00	2,96%	24 190,00	2,96

Réserve Obligatoire (M MAD)

LIBERATION TOTALE DE LA RESERVE MONETAIRE OBLIGATOIRE

Taux et Volume sur l'interbancaire (M MAD)

Taux directeur de BAM

Ratio de la réserve obligatoire

LIBERATION TOTALE DE LA RESERVE MONETAIRE OBLIGATOIRE

Commentaire Marché Monétaire

La banque centrale continue de jouer parfaitement son rôle en régulant la liquidité du système monétaire. En effet, Bank Al Maghrib a réduit cette semaine ses avances à 7 jours de 18,8 Mds MAD à 28 Mds MAD. Ainsi, celles-ci ont atteint leur plus bas depuis Mars 2023. De ce fait, l'intervention globale hebdomadaire s'est établie à 112,7 Mds MAD. Par ailleurs, les placements des excédents de trésorerie du Trésor se sont établis à 24 Mds MAD cette semaine contre 27,7 Mds MAD une semaine auparavant.

MARCHÉ OBLIGATAIRE

Courbe Primaire

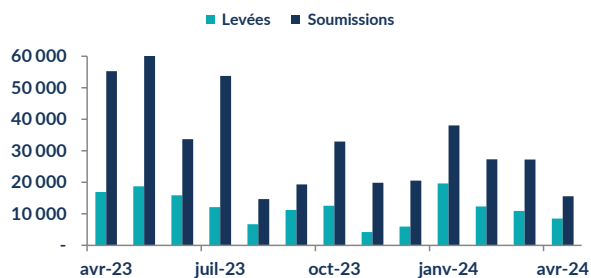
Maturité	Taux S	Taux S-1	Var (Pbs)
13 sem.	2,90%	2,90%	0,0
26 sem.	2,85%	2,85%	0
52 sem.	2,98%	2,98%	0,0
2 ans	3,22%	3,23%	-0,5
5 ans	3,43%	3,43%	0,0
10 ans	3,76%	3,76%	0,0
15 ans	4,02%	4,02%	0,0
20 ans	4,22%	4,22%	0,0
30 ans	4,89%	4,89%	0,0

Courbe Secondaire

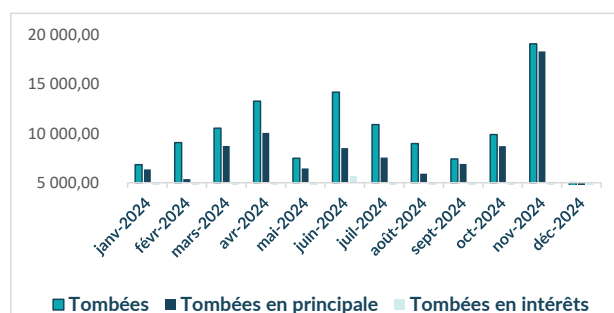
Maturité	Taux S	Taux S-1	Var (Pbs)
13 sem.	2,96%	3,00%	-4
26 sem.	3,01%	3,06%	-5
52 sem.	3,08%	3,13%	-4
2 ans	3,21%	3,24%	-3
5 ans	3,41%	3,42%	-1
10 ans	3,73%	3,73%	0
15 ans	3,98%	3,97%	1
20 ans	4,22%	4,21%	0
30 ans	4,84%	4,84%	0

Résultat des adjudications du 07/05/2024 RL 13/05/2024

Maturité	Mt. Proposé	Mt. Adjudgé	TMP
13 sem	800	-	-
52 sem	800	-	-
2 ans	6 800	6 490	3,25%



Tombées futures du Trésor (M MAD)



Commentaire Marché Obligataire

Lors de cette séance adjudicatoire, le Trésor a levé un montant de 6,5 Mds MAD intégralement sur la maturité 2 ans. La demande s'est élevée à 8,4 Mds MAD, soit un taux de satisfaction de la séance à hauteur de 77%. A cet effet, les taux ont connu une baisse générale sauf pour le taux de la maturité 15 ans qui a vu son taux augmenter d'1pb. Sur le segment court terme, les taux des maturités 13 semaines et 52 semaines ont baissé de 4 pbs chacun, et celui de la maturité 26 semaines s'est déprécié de 5 pbs. Sur le segment moyen terme, les taux des maturités 2 ans et 5 ans ont reculé de 3 pbs et 1 pb respectivement.

RED MED ASSET MANAGEMENT
 Tel : 05 37 63 96 45 Fax : 05 37 63 40 37
 E-mail : analyse-recherche@redmedam.com
 Site : www.redmedcapital.com