

MARCHÉ MONÉTAIRE
Interventions de la Banque Centrale (M MAD)
Avances hebdomadaires

Valeur	Tombées	Demandé	Servi	Échéance
17/04/2024	46 670	49 850	49 850	25/04/2024

Pensions livrées

Valeur	Tombées	Demandé	Servi	Échéance
21/3/2024	29 368	47 200	23 202	27/06/2024
21/3/2024	23 519	49 930	27 354	25/04/2024

Prêts garantis

Valeur	Tombées	Demandé	Servi	Échéance
21/03/2024	-	4 830	2 646	25/04/2024
21/03/2024	-	13 830	6 798	27/06/2024
26/10/2023	-	4 650	4 650	24/10/2024
26/10/2023	-	1 200	1 200	24/10/2024
26/10/2023	-	1 466	1 466	24/10/2024
26/10/2023	-	1 466	1 466	24/10/2024
26/10/2023	-	1 466	1 466	24/10/2024
27/07/2023	-	25	25	25/07/2024
27/07/2023	-	5 380	5 380	25/07/2024
27/07/2023	-	5 380	5 380	25/07/2024
27/07/2023	-	5 380	5 380	25/07/2024
27/04/2023	-	109	109	25/04/2024
27/04/2023	-	3 800	3 800	25/04/2024

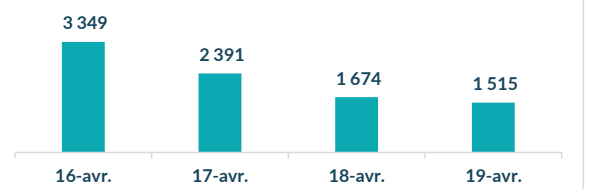
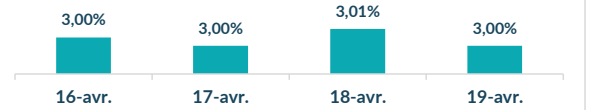
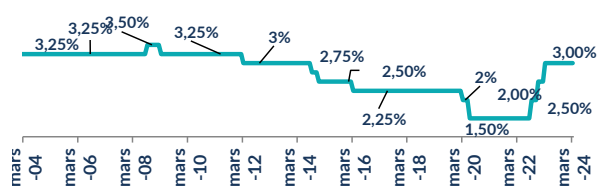
Encours BAM 130 838

Placement du Trésor (M MAD)

Règlement	Volume	Taux	Vol Moy Hebdo	TMP
16/04/2024	40 300,00	2,97%		
17/04/2024	39 600,00	2,97%		
18/04/2024	32 750,00	2,98%		
19/04/2024	32 000,00	2,99%		
			35 121,43	2,99

Réserve Obligatoire (M MAD)

LIBERATION TOTALE DE LA RESERVE MONETAIRE OBLIGATOIRE

Taux et Volume sur l'interbancaire (M MAD)

Taux directeur de BAM

Ratio de la réserve obligatoire

LIBERATION TOTALE DE LA RESERVE MONETAIRE OBLIGATOIRE

Commentaire Marché Monétaire

L'équilibre du marché monétaire a été maintenu grâce aux interventions de la banque centrale. En effet, Bank Al Maghrib a augmenté ses avances à 7 jours de 3 Mds à 49,8 Mds MAD contre 46,7 Mds une semaine auparavant. En parallèle, le Trésor maintient le niveau élevé de ses placements avec un encours avoisinant 35 Mds MAD. Dans ces conditions, les taux MONIA ont reculé d'1 pb à 2,98% et les taux interbancaires demeurent en ligne avec le taux directeur.

MARCHÉ OBLIGATAIRE

Courbe Primaire

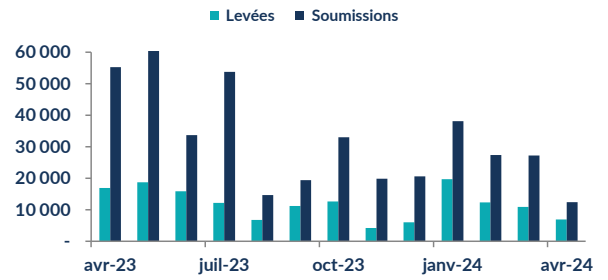
Maturité	Taux S	Taux S-1	Var (Pbs)
13 sem.	2,85%	2,85%	0,0
26 sem.	2,85%	2,85%	0
52 sem.	2,98%	2,98%	0,0
2 ans	3,20%	3,19%	1,0
5 ans	3,43%	3,43%	0,0
10 ans	3,74%	3,74%	0,0
15 ans	4,02%	4,02%	0,0
20 ans	4,22%	4,22%	0,0
30 ans	4,89%	4,89%	0,0

Courbe Secondaire

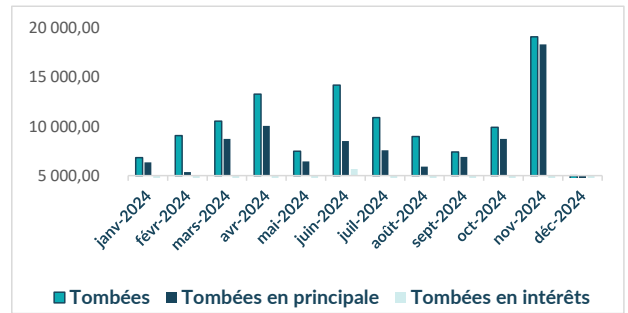
Maturité	Taux S	Taux S-1	Var (Pbs)
13 sem.	3,02%	3,01%	1
26 sem.	3,08%	3,05%	3
52 sem.	3,14%	3,13%	2
2 ans	3,24%	3,25%	-1
5 ans	3,42%	3,42%	0
10 ans	3,74%	3,75%	-1
15 ans	3,99%	3,98%	0
20 ans	4,28%	4,21%	7
30 ans	4,88%	4,88%	0

Résultat des adjudications du 16/04/2024 RL 22/04/2024

Maturité	Mt. Proposé	Mt. Adjudgé	TMP
13 sem	300	-	-
52 sem	50	-	-
2 ans	1 020	350	3,25%



Tombées futures du Trésor (M MAD)



Commentaire Marché Obligataire

Au cours de cette séance adjudicatoire, le Trésor a levé un montant de 350 M MAD intégralement sur la maturité 2 ans. A cet effet, le taux de la maturité 2 ans a vu son taux augmenter d'1pb sur le marché primaire. S'agissant du marché secondaire, les taux des maturités 1, 26 et 52 semaines ont connu des hausses respectives d'1,3 et 2 pbs. Sur le segment long terme, le taux de la maturité 10 ans a vu son taux baisser d'1pb alors que celui de la maturité 20 ans s'est apprécié de 7 pbs.

RED MED ASSET MANAGEMENT
 Tel : 05 37 63 96 45 Fax : 05 37 63 40 37
 E-mail : analyse-recherche@redmedam.com
 Site : www.redmedcapital.com