

MARCHÉ MONÉTAIRE
Interventions de la Banque Centrale (M MAD)
Avances hebdomadaires

Valeur	Tombées	Demandé	Servi	Échéance
10/04/2024	49 700	46 670	46 670	18/04/2024

Pensions livrées

Valeur	Tombées	Demandé	Servi	Échéance
21/3/2024	29 368	47 200	23 202	27/06/2024
21/3/2024	23 519	49 930	27 354	25/04/2024

Prêts garantis

Valeur	Tombées	Demandé	Servi	Échéance
21/03/2024	-	4 830	2 646	25/04/2024
21/03/2024	-	13 830	6 798	27/06/2024
26/10/2023	-	4 650	4 650	24/10/2024
26/10/2023	-	1 200	1 200	24/10/2024
26/10/2023	-	1 466	1 466	24/10/2024
26/10/2023	-	1 466	1 466	24/10/2024
26/10/2023	-	1 466	1 466	24/10/2024
27/07/2023	-	25	25	25/07/2024
27/07/2023	-	5 380	5 380	25/07/2024
27/07/2023	-	5 380	5 380	25/07/2024
27/07/2023	-	5 380	5 380	25/07/2024
27/04/2023	-	109	109	25/04/2024
27/04/2023	-	3 800	3 800	25/04/2024

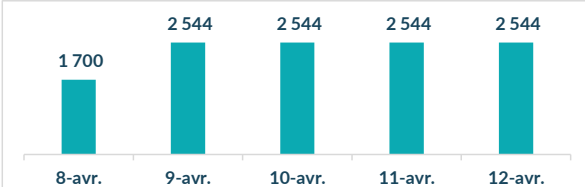
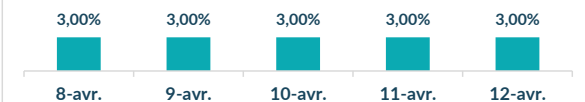
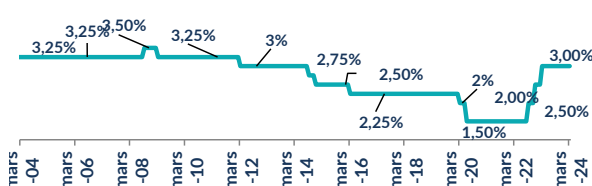
Encours BAM 127 658

Placement du Trésor (M MAD)

Règlement	Volume	Taux	Vol Moy Hebdo	TMP
08/04/2024	37 650,00	2,95%		
09/04/2024	39 050,00	2,95%		
10/04/2024	39 050,00	2,95%		
11/04/2024	39 050,00	2,95%		
15/04/2024	37 200,00	2,99%	38 850	2,99

Réserve Obligatoire (M MAD)

LIBERATION TOTALE DE LA RESERVE MONETAIRE OBLIGATOIRE

Taux et Volume sur l'interbancaire (M MAD)

Taux directeur de BAM

Ratio de la réserve obligatoire

LIBERATION TOTALE DE LA RESERVE MONETAIRE OBLIGATOIRE

Commentaire Marché Monétaire

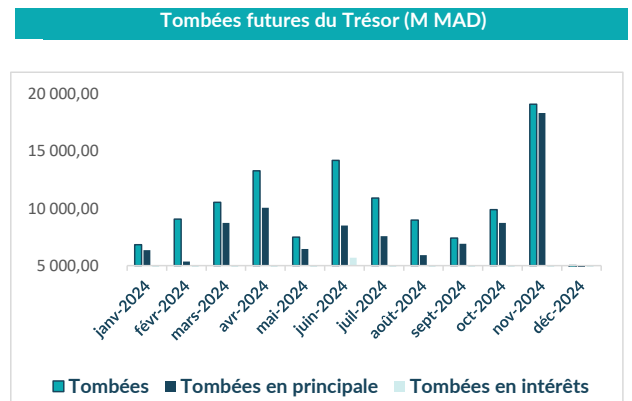
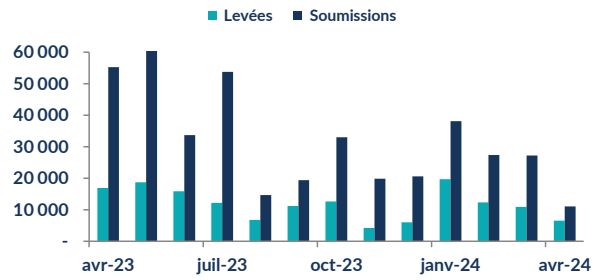
Au cours de cette semaine, le marché monétaire demeure équilibré grâce au dynamisme de la banque centrale. En effet, Bank Al Maghrib a réduit ses avances à 7 jours de 3 Mds à 46,6 Mds MAD contre 49,7 Mds une semaine auparavant. Les placements moyens du Trésor se sont accélérés davantage enregistrant un encours de 38,8 Mds MAD contre 30,4 Mds MAD la semaine dernière atteignant ainsi un nouveau record. Dans ces conditions, les taux MONIA se stabilisent autour de 2,99% et les taux interbancaires demeurent en ligne avec le taux directeur.

MARCHÉ OBLIGATAIRE

Courbe Primaire			
Maturité	Taux S	Taux S-1	Var (Pbs)
13 sem.	2,85%	2,85%	0,0
26 sem.	2,85%	2,85%	0
52 sem.	2,98%	2,98%	0,0
2 ans	3,20%	3,20%	0,0
5 ans	3,45%	3,45%	-0,2
10 ans	3,74%	3,74%	0,0
15 ans	4,02%	4,02%	-0,1
20 ans	4,22%	4,22%	0,0
30 ans	4,90%	4,90%	0,0

Courbe Secondaire			
Maturité	Taux S	Taux S-1	Var (Pbs)
13 sem.	3,01%	3,02%	-1
26 sem.	3,05%	3,06%	0
52 sem.	3,13%	3,12%	0
2 ans	3,25%	3,24%	2
5 ans	3,42%	3,43%	-1
10 ans	3,75%	3,74%	1
15 ans	3,98%	4,03%	-4
20 ans	4,21%	4,21%	0
30 ans	4,88%	4,88%	0

Résultat des adjudications du 09/04/2024 RL 15/04/2024			
Maturité	Mt. Proposé	Mt. Adjudgé	TMP
26 sem	0	-	-
52 sem	0	-	-
5 ans	3 115	2 810	3,46%
20 ans	910	510	4,04%



Commentaire Marché Obligataire

Au cours de cette séance adjudicatoire, le Trésor a levé un montant de 3,3 Mds MAD dont 2,8 Mds MAD sur la maturité 5 ans et 510 M MAD sur la maturité 20 ans. Dans ces conditions, une stagnation des taux a été observée sur le marché primaire. S'agissant du marché secondaire, le taux de la maturités 13 semaines s'est déprécié d'1pb. Sur le segment long terme, le taux de la maturité 10 ans a vu son taux augmenter d'1pb alors que celui de la maturité 15 ans a vu son taux baisser de 4 pbs.

RED MED ASSET MANAGEMENT
 Tel : 05 37 63 96 45 Fax : 05 37 63 40 37
 E-mail : analyse-recherche@redmedam.com
 Site : www.redmedcapital.com