

MARCHÉ MONÉTAIRE
Interventions de la Banque Centrale (M MAD)
Avances hebdomadaires

Valeur	Tombées	Demandé	Servi	Échéance
13/03/2024	40 800	46 870	46 870	21/03/2024

Pensions livrées

Valeur	Tombées	Demandé	Servi	Échéance
22/2/2024	24 675	51 480	29 368	21/03/2024
18/1/2024	-	54 110	23 519	21/03/2024

Prêts garantis

Valeur	Tombées	Demandé	Servi	Échéance
22/02/2024	-	1 108	632	21/03/2024
21/12/2023	-	14 910	6 481	21/03/2024
27/04/2023	-	109	109	25/04/2024
27/04/2023	-	3 800	3 800	25/04/2024
27/07/2023	-	25	25	25/07/2024
27/07/2023	-	5 380	5 380	25/07/2024
27/07/2023	-	5 380	5 380	25/07/2024
27/07/2023	-	5 380	5 380	25/07/2024
26/10/2023	-	4 650	4 259	24/10/2024
26/10/2023	-	1 200	1 200	24/10/2024
26/10/2023	-	1 466	1 466	24/10/2024
26/10/2023	-	1 466	1 466	24/10/2024

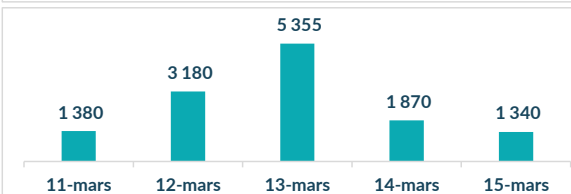
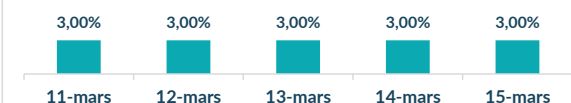
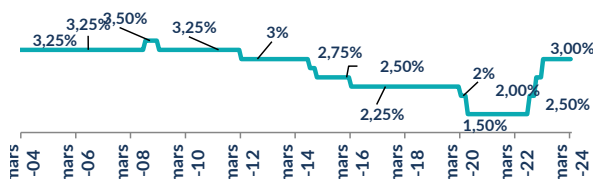
Encours BAM 127 858

Placement du Trésor (M MAD)

Règlement	Volume	Taux	Vol Moy Hebdo	TMP
11/03/2024	21 700,00	2,96%		
12/03/2024	22 450,00	2,95%		
13/03/2024	22 700,00	2,98%		
14/03/2024	18 900,00	2,93%		
15/03/2024	18 950,00	2,93%	20 371	2,93

Réserve Obligatoire (M MAD)

LIBERATION TOTALE DE LA RESERVE MONETAIRE OBLIGATOIRE

Taux et Volume sur l'interbancaire (M MAD)

Taux directeur de BAM

Ratio de la réserve obligatoire

LIBERATION TOTALE DE LA RESERVE MONETAIRE OBLIGATOIRE

Commentaire Marché Monétaire

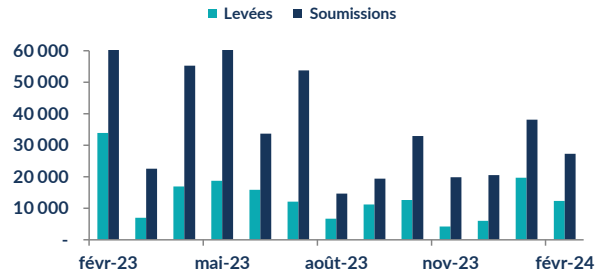
A l'approche de sa première réunion de politique monétaire de l'année 2024, la banque centrale continue de réguler le marché monétaire. L'institution a augmenté cette semaine ses interventions à travers ses avances à 7 jours de 6 Mds MAD à 46,8 Mds MAD. Les interventions long terme sont restées stables à 88 Mds MAD. Ainsi, les taux interbancaires demeurent en ligne avec le taux directeur et les taux MONIA ont reculé d'1pb à 2,95%. Par ailleurs, les placements des excédents du Trésor maintiennent leur rythme accéléré avec un encours moyen à plus de 20 Mds MAD.

MARCHÉ OBLIGATAIRE

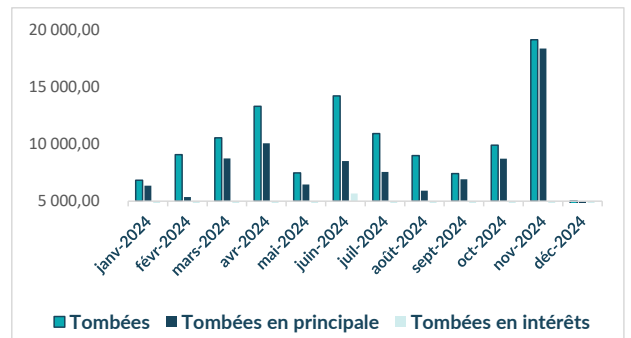
Courbe Primaire			
Maturité	Taux S	Taux S-1	Var (Pbs)
13 sem.	2,90%	2,90%	0,0
26 sem.	2,85%	2,87%	-2
52 sem.	2,98%	2,98%	0,6
2 ans	3,25%	3,25%	0,0
5 ans	3,45%	3,40%	4,3
10 ans	3,74%	3,74%	0,0
15 ans	4,02%	4,07%	-4,4
20 ans	4,23%	4,23%	0,0
30 ans	5,15%	5,15%	0,0

Courbe Secondaire			
Maturité	Taux S	Taux S-1	Var (Pbs)
13 sem.	2,99%	2,99%	1
26 sem.	3,03%	3,03%	0
52 sem.	3,10%	3,10%	0
2 ans	3,25%	3,25%	0
5 ans	3,41%	3,41%	0
10 ans	3,72%	3,72%	0
15 ans	3,98%	3,98%	0
20 ans	4,22%	4,22%	0
30 ans	4,87%	4,90%	-3

Résultat des adjudications du 12/03/2024 RL 18/03/2024			
Maturité	Mt. Proposé	Mt. Adjudgé	TMP
26 sem	700	300	2,85%
52 sem	600	300	2,94%
5 ans	4 415	3 300	3,48%
15 ans	1 085	135	4,04%



Tombées futures du Trésor (M MAD)



Commentaire Marché Obligataire

Au cours de cette séance adjudicatoire, le Trésor a levé un montant de 4 Mds MAD dont 300 M MAD sur la maturité 26 semaines, 300 M MAD sur la maturité 52 semaines, 3,3 Mds MAD sur la maturité 5 ans et 135 M MAD sur la maturité 15 ans. La séance s'est ainsi caractérisée par un mouvement mitigé des taux sur le marché primaire engendrant des baisses respectives des taux de rendement de 2 pbs et 4 pbs sur les maturités 26 semaines et 15 ans alors que celui de la maturité 5 ans s'est apprécié de 4 pbs.

RED MED ASSET MANAGEMENT
 Tel : 05 37 63 96 45 Fax : 05 37 63 40 37
 E-mail : analyse-recherche@redmedam.com
 Site : www.redmedcapital.com