

**MARCHÉ MONÉTAIRE**
**Interventions de la Banque Centrale (M MAD)**
**Avances hebdomadaires**

Valeur	Tombées	Demandé	Servi	Échéance
07/02/2024	51 860	42 400	42 400	15/02/2024

**Pensions livrées**

Valeur	Tombées	Demandé	Servi	Échéance
18/1/2024	-	51 240	24 675	22/02/2024
18/1/2024	-	54 110	23 519	21/03/2024

**Prêts garantis**

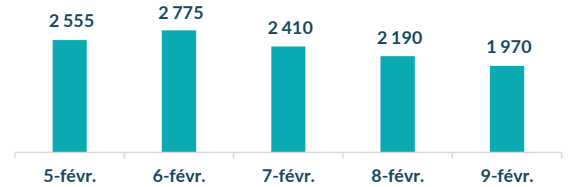
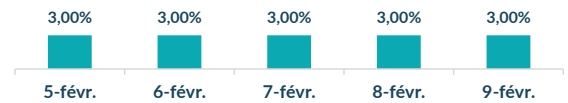
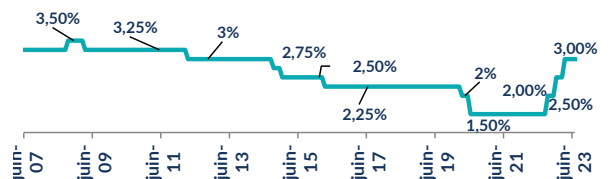
Valeur	Tombées	Demandé	Servi	Échéance
18/01/2024	-	675	325	22/02/2024
21/12/2023	-	14 910	6 481	21/03/2024
27/04/2023	-	109	109	25/04/2024
27/04/2023	-	3 800	3 800	25/04/2024
27/07/2023	-	25	25	25/07/2024
27/07/2023	-	5 380	5 380	25/07/2024
27/07/2023	-	5 380	5 380	25/07/2024
27/07/2023	-	5 380	5 380	25/07/2024
26/10/2023	-	4 650	4 259	24/10/2024
26/10/2023	-	1 200	1 200	24/10/2024
26/10/2023	-	1 466	1 466	24/10/2024
26/10/2023	-	1 466	1 466	24/10/2024

 Encours BAM **118 388**
**Placement du Trésor (M MAD)**

Règlement	Volume	Taux	Vol Moy Hebdo	TMP
05/02/2024	16 590,00	2,88%		
06/02/2024	17 110,00	2,87%		
07/02/2024	17 310,00	2,87%		
08/02/2024	25 000,00	2,98%		
09/02/2024	26 170,00	2,98%	22 074	2,98

**Réserve Obligatoire (M MAD)**

LIBERATION TOTALE DE LA RESERVE MONETAIRE OBLIGATOIRE

**Taux et Volume sur l'interbancaire (M MAD)**

**Taux directeur de BAM**

**Ratio de la réserve obligatoire**

LIBERATION TOTALE DE LA RESERVE MONETAIRE OBLIGATOIRE

**Commentaire Marché Monétaire**

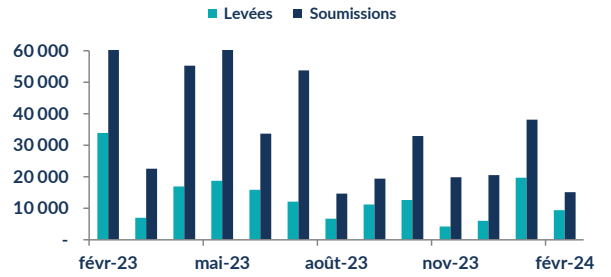
Lors de cette semaine, le marché monétaire maintient sa dynamique grâce notamment à l'intervention de la banque centrale et les placements des excédents de trésorerie du Trésor. En effet, l'encours moyen de ce dernier a nettement progressé cette semaine atteignant 22 Mds MAD contre 12 Mds MAD une semaine auparavant. De leur côté, les injections hebdomadaires à travers les avances à 7 jours ont reculé de 9,5 Mds MAD à 51,8 Mds MAD. Ainsi, les taux interbancaires évoluent en ligne avec le taux directeur et les taux MONIA sont restés relativement stables à 2,97%.

## MARCHÉ OBLIGATAIRE

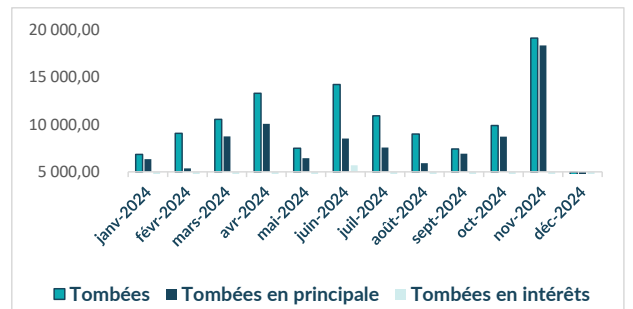
Courbe Primaire			
Maturité	Taux S	Taux S-1	Var (Pbs)
13 sem.	2,83%	2,83%	0,0
26 sem.	2,87%	2,87%	0
52 sem.	2,98%	2,98%	0,0
2 ans	3,31%	3,31%	0,0
5 ans	3,40%	3,40%	0,0
10 ans	3,78%	3,78%	0,0
15 ans	4,09%	4,09%	0,0
20 ans	4,32%	4,32%	0,0
30 ans	5,15%	5,15%	0,0

Courbe Secondaire			
Maturité	Taux S	Taux S-1	Var (Pbs)
13 sem.	3,03%	3,01%	2
26 sem.	3,10%	3,09%	1
52 sem.	3,18%	3,17%	1
2 ans	3,33%	3,31%	2
5 ans	3,51%	3,50%	0
10 ans	3,75%	3,75%	0
15 ans	3,98%	3,97%	1
20 ans	4,26%	4,27%	-2
30 ans	5,01%	5,03%	-2

Résultat des adjudications du 06/02/2024 RL 12/02/2024			
Maturité	Mt. Proposé	Mt. Adjugé	TMP
13 sem	500	-	-
52 sem	650	-	-
2 ans	2 435	1 000	3,31%



### Tombées futures du Trésor (M MAD)



## Commentaire Marché Obligataire

Au cours de cette séance adjudicatoire, le Trésor a levé un montant d'1 Md MAD entièrement sur la maturité de 2 ans.

A cette date, la levée cumulée du Trésor sur le marché domestique a atteint 9,4 Mds MAD, face à un montant annoncé de 13 Mds MAD pour le mois de février. Dans ce contexte, les taux des maturités 26 semaines et 52 semaines ont avancé d'1pb chacun. Sur le segment moyen terme, le taux de la maturité 2 ans a connu une hausse de 2 pbs. Toutefois, le taux de la maturité 20 ans a connu une baisse de 2 pbs.

RED MED ASSET MANAGEMENT  
 Tel : 05 37 63 96 45 Fax : 05 37 63 40 37  
 E-mail : analyse-recherche@redmedam.com  
 Site : www.redmedcapital.com