

**MARCHÉ MONÉTAIRE**
**Interventions de la Banque Centrale (M MAD)**
**Avances hebdomadaires**

Valeur	Tombées	Demandé	Servi	Échéance
10/01/2024	52 950	45 360	45 360	18/01/2024

**Pensions livrées**

Valeur	Tombées	Demandé	Servi	Échéance
2/10/2023	-	48 430	21 970	21/12/2023
23/11/2023	-	47 620	19 593	21/12/2023

**Prêts garantis**

Valeur	Tombées	Demandé	Servi	Échéance
23/11/2023	-	988	407	21/12/2023
02/10/2023	-	17 700	8 030	21/12/2023
27/07/2023	-	25	25	25/07/2024
27/07/2023	-	5 380	5 380	25/07/2024
27/04/2023	-	109	109	25/04/2024
27/04/2023	-	3 800	3 800	25/04/2024
26/01/2023	-	86	86	25/01/2024
26/01/2023	-	2 410	2 019	25/01/2024
26/01/2023	-	810	810	25/01/2024
26/10/2023	-	4 650	4 650	24/10/2024
26/10/2023	-	1 466	1 466	24/10/2024
26/10/2023	-	1 200	1 200	24/10/2024

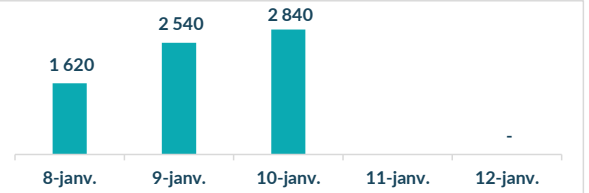
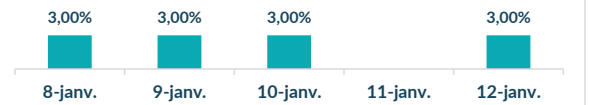
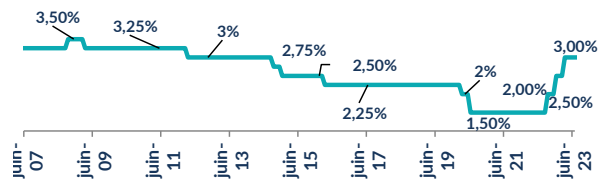
Encours BAM 114 905

**Placement du Trésor (M MAD)**

Règlement	Volume	Taux	Vol Moy Hebdo	TMP
08/01/2024	22 110,00	2,95%		
09/01/2024	21 930,00	2,97%		
10/01/2024	21 710,00	2,97%		
11/01/2024	21 710,00	2,97%		
12/01/2024		2,99%	22 094	2,99

**Réserve Obligatoire (M MAD)**

LIBERATION TOTALE DE LA RESERVE MONETAIRE OBLIGATOIRE

**Taux et Volume sur l'interbancaire (M MAD)**

**Taux directeur de BAM**

**Ratio de la réserve obligatoire**

LIBERATION TOTALE DE LA RESERVE MONETAIRE OBLIGATOIRE

**Commentaire Marché Monétaire**

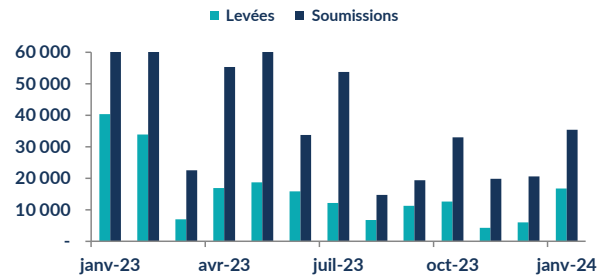
Au cours de cette semaine, la banque centrale baisse ses interventions à travers ses opérations principales de 7,6 Mds MAD en une semaine à 115 Mds MAD. En effet, les avances à 7 jours sont passées de 53 Mds MAD à 45 Mds MAD en une semaine. Parallèlement, le Trésor maintient l'accélération de ses excédents de placement du marché monétaire avec un encours qui dépasse les 25 Mds MAD sur la semaine. Ainsi, le TMP se stabilise à 3% tandis que les taux MONIA ont reculé de 2 pbs à 2,97%.

## MARCHÉ OBLIGATAIRE

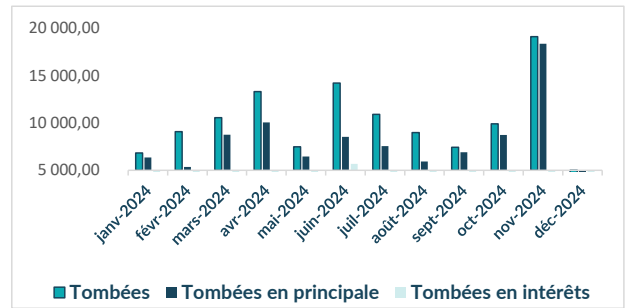
Courbe Primaire			
Maturité	Taux S	Taux S-1	Var (Pbs)
13 sem.	2,90%	2,90%	0,0
26 sem.	2,98%	2,98%	0
52 sem.	3,08%	3,08%	0,0
2 ans	3,24%	3,24%	0,0
5 ans	3,58%	3,58%	0,0
10 ans	3,86%	3,86%	0,0
15 ans	4,37%	4,37%	0,0
20 ans	4,60%	4,60%	0,0
30 ans	5,14%	5,14%	0,0

Courbe Secondaire			
Maturité	Taux S	Taux S-1	Var (Pbs)
13 sem.	2,80%	2,80%	0
26 sem.	2,91%	2,90%	2
52 sem.	3,01%	3,03%	-1
2 ans	3,17%	3,22%	-6
5 ans	3,31%	3,47%	-16
10 ans	3,61%	3,81%	-20
15 ans	3,94%	4,16%	-22
20 ans	4,43%	4,54%	-12
30 ans	5,18%	5,22%	-4

Résultat des adjudications du 09/01/2024 RL 15/01/2024			
Maturité	Mt. Proposé	Mt. Adjudgé	TMP
26 sem	450	150	2,87%
52 sem	150	-	-
5 ans	9 047	2 550	3,44%
15 ans	7 340	4520	4,11%



### Tombées futures du Trésor (M MAD)



## Commentaire Marché Obligataire

À deux semaines de la clôture du mois de janvier 2023, les levées du Trésor ont atteint 16,7 MMDH, dépassant ainsi son besoin annoncé pour le mois de janvier 2024 à 14,3 MMDH. Ainsi, les Taux primaires ont connu une baisse sur les marchés primaire et secondaire. En effet, les rendements primaires des maturités 26 semaines, 5 ans et 15 ans ont reculé en une semaine de 11, 21 et 31 PBS respectivement. Sur le marché secondaire, les baisses ont varié entre -5 PBS et -15 PBS.

RED MED ASSET MANAGEMENT  
 Tel : 05 37 63 96 45 Fax : 05 37 63 40 37  
 E-mail : analyse-recherche@redmedam.com  
 Site : www.redmedcapital.com