

MARCHÉ MONÉTAIRE
Interventions de la Banque Centrale (M MAD)
Avances hebdomadaires

Valeur	Tombées	Demandé	Servi	Échéance
03/01/2024	60 050	52 950	52 950	11/01/2024

Pensions livrées

Valeur	Tombées	Demandé	Servi	Échéance
2/10/2023	-	48 430	21 970	21/12/2023
23/11/2023	-	47 620	19 593	21/12/2023

Prêts garantis

Valeur	Tombées	Demandé	Servi	Échéance
23/11/2023	-	988	407	21/12/2023
02/10/2023	-	17 700	8 030	21/12/2023
27/07/2023	-	25	25	25/07/2024
27/07/2023	-	5 380	5 380	25/07/2024
27/04/2023	-	109	109	25/04/2024
27/04/2023	-	3 800	3 800	25/04/2024
26/01/2023	-	86	86	25/01/2024
26/01/2023	-	2 410	2 019	25/01/2024
26/01/2023	-	810	810	25/01/2024
26/10/2023	-	4 650	4 650	24/10/2024
26/10/2023	-	1 466	1 466	24/10/2024
26/10/2023	-	1 200	1 200	24/10/2024

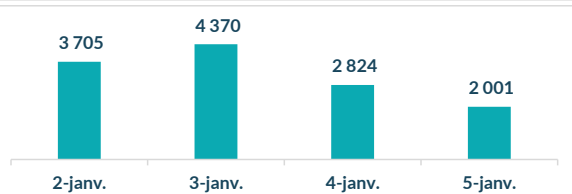
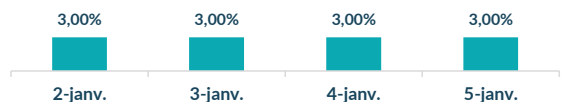
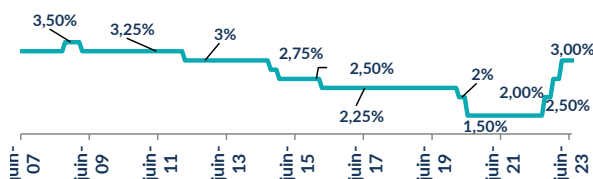
Encours BAM 122 495

Placement du Trésor (M MAD)

Règlement	Volume	Taux	Vol Moy Hebdo	TMP
02/01/2024	6 900,00	2,61%		
03/01/2024	7 600,00	2,59%		
04/01/2024	20 750,00	2,97%		
05/01/2024	21 130,00	2,96%		
			14 806	2,96

Réserve Obligatoire (M MAD)

LIBERATION TOTALE DE LA RESERVE MONETAIRE OBLIGATOIRE

Taux et Volume sur l'interbancaire (M MAD)

Taux directeur de BAM

Ratio de la réserve obligatoire

LIBERATION TOTALE DE LA RESERVE MONETAIRE OBLIGATOIRE

Commentaire Marché Monétaire

Au cours de cette semaine, la banque centrale baisse ses interventions à travers ses opérations principales de 7,1 Mds MAD en une semaine à 122,5 Mds MAD. En effet, les avances à 7 jours sont passées à 60 Mds MAD à 52,9 Mds MAD en une semaine. Parallèlement, le Trésor demeure dynamique au sein du marché monétaire avec un encours qui dépasse les 14 Mds MAD sur la semaine.

Ainsi, le TMP se stabilise à 3% tandis que les taux MONIA ont avancé de 5 pbs à 2,99%.

MARCHÉ OBLIGATAIRE

Courbe Primaire

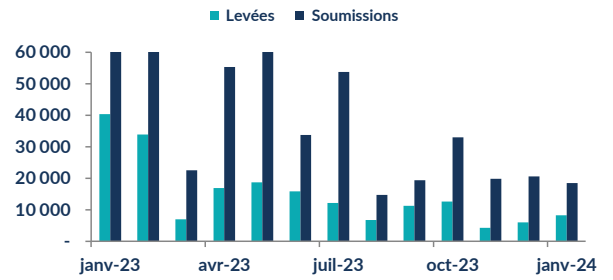
Maturité	Taux S	Taux S-1	Var (Pbs)
13 sem.	2,90%	2,88%	2,0
26 sem.	2,98%	2,98%	0
52 sem.	3,08%	3,08%	-0,5
2 ans	3,24%	3,26%	-2,7
5 ans	3,58%	3,58%	0,0
10 ans	3,86%	3,86%	0,0
15 ans	4,37%	4,37%	0,0
20 ans	4,60%	4,60%	0,0
30 ans	5,14%	5,14%	0,0

Courbe Secondaire

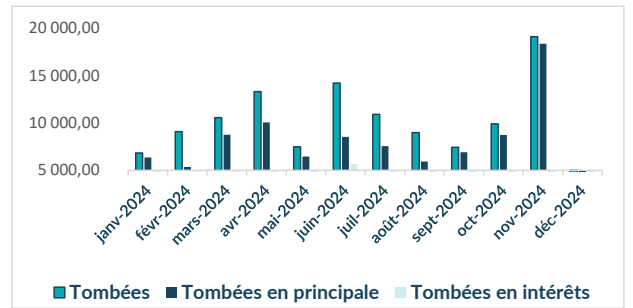
Maturité	Taux S	Taux S-1	Var (Pbs)
13 sem.	2,80%	2,95%	-15
26 sem.	2,90%	2,99%	-10
52 sem.	3,03%	3,09%	-6
2 ans	3,22%	3,27%	-5
5 ans	3,47%	3,54%	-7
10 ans	3,81%	3,87%	-6
15 ans	4,16%	4,22%	-5
20 ans	4,54%	4,57%	-3
30 ans	5,22%	5,21%	2

Résultat des adjudications du 26/12/2023 RL 04/01/2024

Maturité	Mt. Proposé	Mt. Adjudgé	TMP
13 semaines	350	100	2,90%
52 sem	300	100	3,13%
2 ans	1 640	800	3,27%



Tombées futures du Trésor (M MAD)



Commentaire Marché Obligataire

A l'issue de la deuxième séance du mois de Janvier, le Trésor a levé un montant global d'1 Md MAD dont 100 M MAD sur la maturité 13 semaines, 100 M MAD sur la maturité 52 semaines et 800 M MAD sur la maturité 2 ans. Ainsi, de légères fluctuations ont été constatées au niveau de la courbe primaire.

Sur le marché secondaire, les taux ont connu une baisse générale sauf pour la maturité 30 ans qui a vu son taux augmenter de 2pbs. Sur le court terme, les taux des maturités 13, 26 et 52 semaines ont connu des baisses respectives de 15,10 et 6 pbs. Sur le segment moyen terme, les taux des maturités 2 ans et 5 ans ont reculé de 2 et 7 pbs respectivement. Sur le segment long terme, les taux des maturités 10, 15 et 20 ans se sont dépréciés de 6,5 et 3 pbs respectivement.

RED MED ASSET MANAGEMENT
 Tel : 05 37 63 96 45 Fax : 05 37 63 40 37
 E-mail : analyse-recherche@redmedam.com
 Site : www.redmedcapital.com