

MARCHÉ MONÉTAIRE
Interventions de la Banque Centrale (M MAD)
Avances hebdomadaires

Valeur	Tombées	Demandé	Servi	Échéance
27/12/2023	52 680	0	0	04/01/2024

Pensions livrées

Valeur	Tombées	Demandé	Servi	Échéance
2/10/2023	-	48 430	21 970	21/12/2023
23/11/2023	-	47 620	19 593	21/12/2023

Prêts garantis

Valeur	Tombées	Demandé	Servi	Échéance
23/11/2023	-	988	407	21/12/2023
02/10/2023	-	17 700	8 030	21/12/2023
27/07/2023	-	25	25	25/07/2024
27/07/2023	-	5 380	5 380	25/07/2024
27/04/2023	-	109	109	25/04/2024
27/04/2023	-	3 800	3 800	25/04/2024
26/01/2023	-	86	86	25/01/2024
26/01/2023	-	2 410	2 019	25/01/2024
26/01/2023	-	810	810	25/01/2024
26/10/2023	-	4 650	4 650	24/10/2024
26/10/2023	-	1 466	1 466	24/10/2024
26/10/2023	-	1 200	1 200	24/10/2024

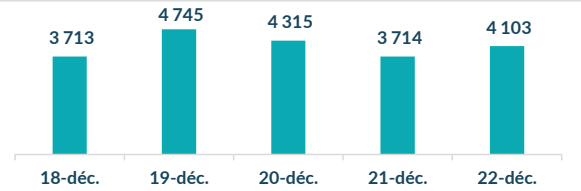
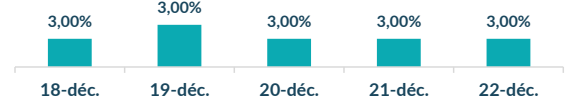
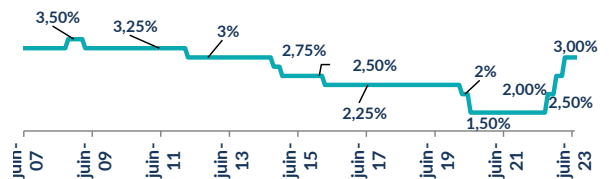
Encours BAM 69 545

Placement du Trésor (M MAD)

Règlement	Volume	Taux	Vol Moy Hebdo	TMP
18/12/2023	19 700,00	2,93%		
19/12/2023	20 000,00	2,92%		
20/12/2023	22 200,00	2,88%		
21/12/2023	16 400,00	3,00%		
22/12/2023	16 400,00	3,00%	18 214	3,00

Réserve Obligatoire (M MAD)

LIBERATION TOTALE DE LA RESERVE MONETAIRE OBLIGATOIRE

Taux et Volume sur l'interbancaire (M MAD)

Taux directeur de BAM

Ratio de la réserve obligatoire

LIBERATION TOTALE DE LA RESERVE MONETAIRE OBLIGATOIRE

Commentaire Marché Monétaire

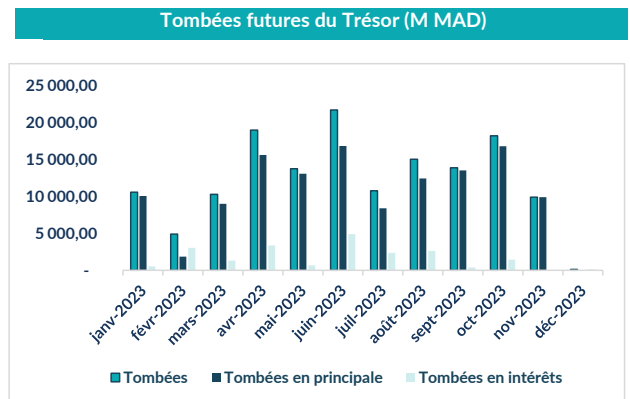
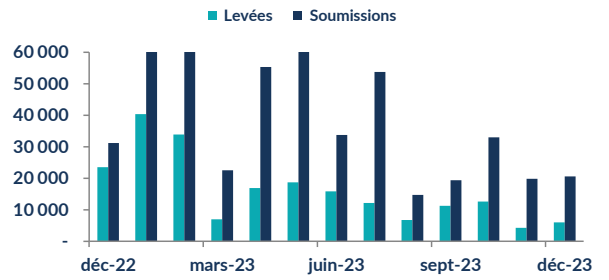
Au terme de sa dernière réunion de politique de l'année 2023, la banque centrale maintient stable son taux directeur à 3%. Ceci dit, la banque centrale a augmenté ses avances à 7 jours de 5,9 Mds MAD. Celles-ci sont passées de 46 Mds MAD à 52 Mds MAD par rapport à la semaine dernière. Par ailleurs, le Trésor maintient le rythme accéléré de placement de ses excédents avec un encours moyen de 18 Mds MAD. Ainsi, le TMP se stabilise à 3% tandis que les taux MONIA reculent à 2,90%.

MARCHÉ OBLIGATAIRE

Courbe Primaire			
Maturité	Taux S	Taux S-1	Var (Pbs)
13 sem.	2,88%	2,88%	0,0
26 sem.	2,98%	2,98%	0
52 sem.	3,08%	3,08%	0,0
2 ans	3,30%	3,30%	0,0
5 ans	3,58%	3,58%	0,0
10 ans	4,06%	4,06%	0,0
15 ans	4,37%	4,37%	0,0
20 ans	4,84%	4,84%	0,0
30 ans	5,39%	5,39%	0,0

Courbe Secondaire			
Maturité	Taux S	Taux S-1	Var (Pbs)
13 sem.	2,94%	2,97%	-3
26 sem.	2,98%	3,00%	-2
52 sem.	3,07%	3,07%	0
2 ans	3,25%	3,25%	1
5 ans	3,52%	3,56%	-4
10 ans	3,88%	3,93%	-5
15 ans	4,18%	4,32%	-14
20 ans	4,62%	4,75%	-13
30 ans	5,20%	5,24%	-5

Résultat des adjudications du 20/12/2023 RL 25/12/2023			
Maturité	Mt. Proposé	Mt. Adjudgé	TMP
13 semaines	200	-	-
52 semaines	100	-	-
2 ans	3 450	-	-



Commentaire Marché Obligataire

Lors de sa dernière séance d'adjudication, le trésor n'a procédé à aucune levée faisant preuve de confort face à une absence de tombée en fin d'année.

Le Trésor a également organisé en fin de semaine une séance de rachat de titres sur plusieurs maturités. Dans ces conditions, les taux primaires sont restés stables par rapport à la séance dernière. Sur le marché secondaire, les taux ont connu une baisse générale allant de 5 pbs jusqu'à 13 pbs sur le segment long terme. Toutefois, le taux de la maturité 2 ans a vu son taux augmenter d'1pb.

RED MED ASSET MANAGEMENT
 Tel : 05 37 63 96 45 Fax : 05 37 63 40 37
 E-mail : analyse-recherche@redmedam.com
 Site : www.redmedcapital.com