

MARCHÉ MONÉTAIRE
Interventions de la Banque Centrale (M MAD)
Avances hebdomadaires

Valeur	Tombées	Demandé	Servi	Échéance
18/10/2023	42 240	42 170	42 170	26/10/2023

Pensions livrées

Valeur	Tombées	Demandé	Servi	Échéance
2/10/2023	-	48 430	21 970	21/12/2023
2/10/2023	-	41 480	17 849	26/10/2023

Prêts garantis

Valeur	Tombées	Demandé	Servi	Échéance
02/10/2023	-	4 999,00	2 151	26/10/2023
27/10/2022	-	1 673,00	631	26/10/2023
27/10/2022	-	2 260,00	2 260	26/10/2023
27/10/2022	-	400	400	26/10/2023
02/10/2023	-	17 700,00	8 030	21/12/2023
26/01/2023	-	86	86	25/01/2024
26/01/2023	-	2 410,00	2 410	25/01/2024
26/01/2023	-	810	810	25/01/2024
27/04/2023	-	3 800,00	3 800	25/04/2024
27/07/2023	-	25	25	25/07/2024
27/07/2023	-	5 380,00	5 380	25/07/2024

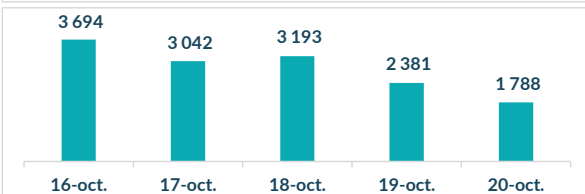
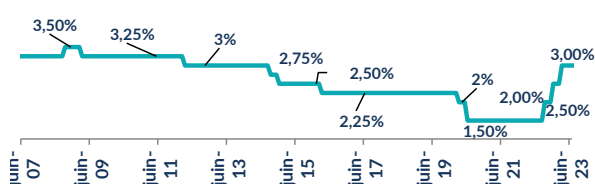
Encours BAM 107 972

Placement du Trésor (M MAD)

Règlement	Volume	Taux	Vol Moy Hebdo	TMP
16/10/2023	33 050,00	2,99%		
17/10/2023	33 500,00	2,98%		
18/10/2023	31 900,00	3,01%		
19/10/2023	30 700,00	3,01%		
20/10/2023	31 500,00	3,00%	31 500	3,00

Réserve Obligatoire (M MAD)

LIBERATION TOTALE DE LA RESERVE MONETAIRE OBLIGATOIRE

Taux et Volume sur l'interbancaire (M MAD)

Taux directeur de BAM

Ratio de la réserve obligatoire

LIBERATION TOTALE DE LA RESERVE MONETAIRE OBLIGATOIRE

Commentaire Marché Monétaire

Au cours de cette semaine, la banque centrale maintient son dynamique à travers ses opérations principales. En effet, l'intervention globale s'est stabilisée à 108 Mds MAD satisfaisant ainsi la demande bancaire en liquidité tout en maintenant l'équilibre du marché monétaire. A cet effet, le TMP évolue cette semaine en ligne avec le niveau du taux directeur à 3%. S'agissant du taux MONIA, il a progressé de 2 pbs atteignant 2,94%.

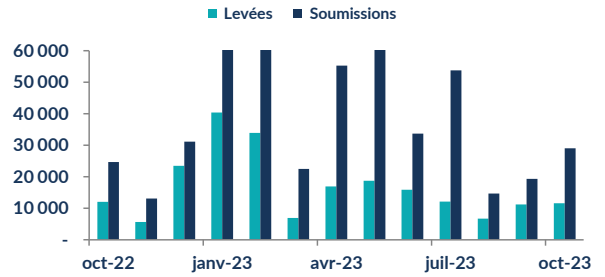
De son côté, le Trésor a repris le rythme accéléré de placement de ses excédents enregistrant une moyenne de 31,5 Mds MAD au cours de cette semaine.

MARCHÉ OBLIGATAIRE

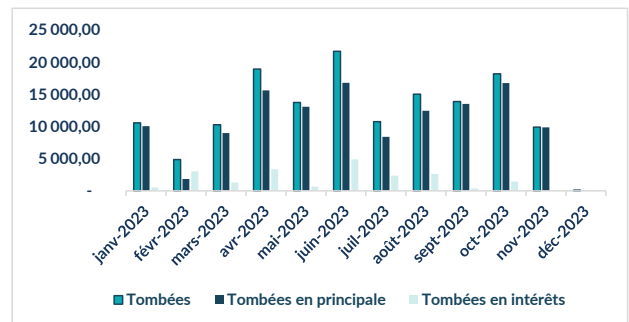
Courbe Primaire			
Maturité	Taux S	Taux S-1	Var (Pbs)
13 sem.	2,92%	2,94%	-2,0
26 sem.	3,05%	3,05%	0
52 sem.	3,19%	3,22%	-3,0
2 ans	3,44%	3,46%	-2,4
5 ans	3,80%	3,80%	0,0
10 ans	4,21%	4,21%	0,0
15 ans	4,63%	4,63%	0,0
20 ans	4,93%	4,93%	0,0
30 ans	5,41%	5,41%	0,0

Courbe Secondaire			
Maturité	Taux S	Taux S-1	Var (Pbs)
13 sem.	2,92%	2,93%	-1
26 sem.	3,00%	3,01%	-1
52 sem.	3,17%	3,17%	0
2 ans	3,44%	3,44%	0
5 ans	3,75%	3,75%	0
10 ans	4,16%	4,16%	0
15 ans	4,57%	4,57%	0
20 ans	4,90%	4,90%	0
30 ans	5,52%	5,52%	0

Résultat des adjudications du 17/10/2023 RL 23/10/2023			
Maturité	Mt. Proposé	Mt. Adjudgé	TMP
26 semaines	900	150	2,92%
52 semaines	2 332	700,0	3,30%
2 ans	3 123	1 650	3,49%



Tombées futures du Trésor (M MAD)



Commentaire Marché Obligataire

Au terme de cette séance primaire, le Trésor a levé 2,5 Mds MAD dont 150 M MAD sur la maturité 26 semaines, 700 M MAD sur la maturité 52 semaines et 1,6 Mds MAD sur la maturité 2 ans.

A cet effet, les taux court terme ont connu une légère baisse. Les taux des maturités 13 semaines et 26 semaines ont vu leur taux baisser d'1 pb chacun. Toutefois, la poursuite de la maîtrise de l'inflation en dessous du seuil des 5% rassure les investisseurs. En effet, l'indice des prix à la consommation affiche une croissance de 4,9%, stable par rapport au mois précédent, soit un plus bas depuis Mars 2022.

RED MED ASSET MANAGEMENT
 Tel : 05 37 63 96 45 Fax : 05 37 63 40 37
 E-mail : analyse-recherche@redmedam.com
 Site : www.redmedcapital.com