

MARCHÉ MONÉTAIRE
Interventions de la Banque Centrale (M MAD)
Avances hebdomadaires

Valeur	Tombées	Demandé	Servi	Échéance
13/09/2023	34 240	38 110	38 110	21/09/2023

Pensions livrées

Valeur	Tombées	Demandé	Servi	Échéance
22/06/2023	-	47 090	23 467	28/09/2023
24/8/2023	19 762	46 430	17 802	02/10/2023

Prêts garantis

Valeur	Tombées	Demandé	Servi	Échéance
24/08/2023	-	5 734	2 198	02/10/2023
22/06/2023	-	13 110,00	5 491	28/09/2023
27/10/2022	-	1 673,00	1 673	26/10/2023
27/10/2022	-	2 260,00	2 260	26/10/2023
27/10/2022	-	400	400	26/10/2023
26/01/2023	-	86	86	25/01/2024
26/01/2023	-	2 410,00	2 410	25/01/2024
26/01/2023	-	810	810	25/01/2024
27/04/2023	-	3 800,00	3 800	25/04/2024
27/07/2023	-	25	25	25/07/2024
27/07/2023	-	5 380,00	5 380	25/07/2024

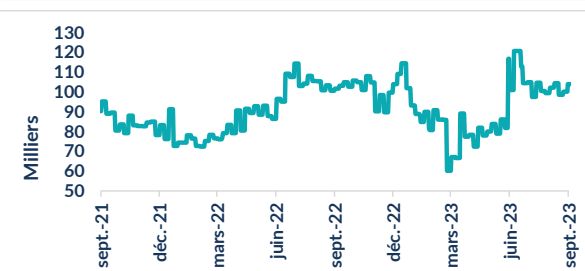
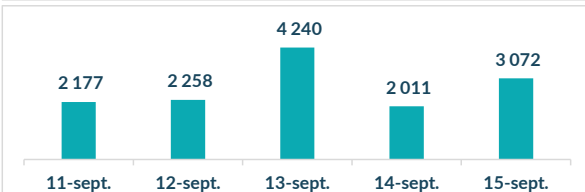
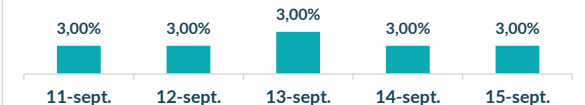
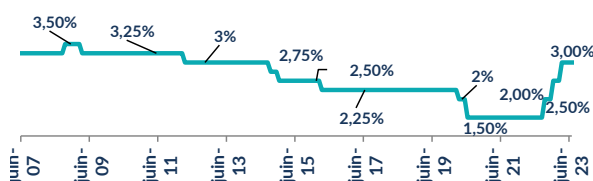
Encours BAM 103 912

Placement du Trésor (M MAD)

Règlement	Volume	Taux	Vol Moy Hebdo	TMP
11/09/2023	21 550,00	3,00%		
12/09/2023	21 720,00	2,98%		
13/09/2023	21 400,00	3,02%		
14/09/2023	16 920,00	2,99%		
15/09/2023	18 720,00	2,96%	18 720	2,96

Réserve Obligatoire (M MAD)

LIBERATION TOTALE DE LA RESERVE MONETAIRE OBLIGATOIRE

Taux et Volume sur l'interbancaire (M MAD)

Taux directeur de BAM

Ratio de la réserve obligatoire

LIBERATION TOTALE DE LA RESERVE MONETAIRE OBLIGATOIRE

Commentaire Marché Monétaire

A l'approche de la réunion de la troisième politique monétaire de BANK AL MAGHRIB, le marché monétaire évolue toujours en équilibre. En effet, la banque centrale a augmenté ses injections de 3,8 Mds MAD lors de l'appel d'offre hebdomadaire de cette semaine. L'encours de ses interventions à travers ses opérations principales et à plus long terme s'établissent à 103,9 Mds MAD contre 100 Mds une semaine auparavant. Par ailleurs, les placements du Trésor ont légèrement diminué à 18,7 Mds MAD contre 22,4 Mds MAD la semaine dernière.

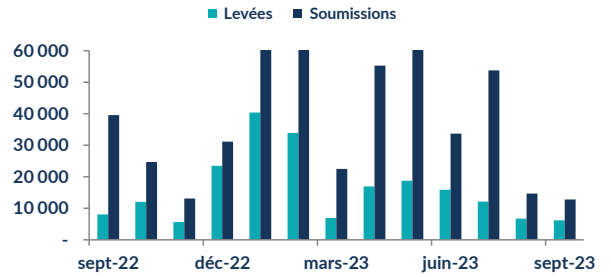
Dans ce contexte, les taux MONIA se évoluent autour de 2,92%.

MARCHÉ OBLIGATAIRE

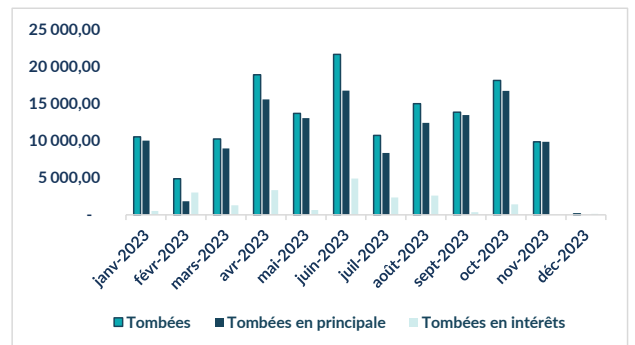
Courbe Primaire			
Maturité	Taux S	Taux S-1	Var (Pbs)
13 sem.	2,94%	2,94%	0,0
26 sem.	3,05%	3,05%	0
52 sem.	3,26%	3,26%	0,0
2 ans	3,48%	3,48%	0,0
5 ans	3,80%	3,80%	0,0
10 ans	4,21%	4,21%	0,0
15 ans	4,63%	4,63%	0,0
20 ans	4,96%	4,96%	0,0
30 ans	5,45%	5,45%	0,0

Courbe Secondaire			
Maturité	Taux S	Taux S-1	Var (Pbs)
13 sem.	3,00%	3,00%	0
26 sem.	3,07%	3,06%	1
52 sem.	3,25%	3,25%	1
2 ans	3,44%	3,44%	0
5 ans	3,77%	3,78%	0
10 ans	4,17%	4,17%	0
15 ans	4,59%	4,58%	1
20 ans	4,90%	4,90%	0
30 ans	5,52%	5,52%	0

Résultat des adjudications du 12/09/2023 RL 18/09/2023			
Maturité	Mt. Proposé	Mt. Adjudgé	TMP
26 semaines	550	0	-
52 semaines	300	0,0	-
5 ans	300	0	-
15 ans	1 125	1 124,5	4,66%



Tombées futures du Trésor (M MAD)



Commentaire Marché Obligataire

Au terme de cette séance d'adjudication, le Trésor a levé 1,1 Md MAD intégralement sur la maturité 15 ans.

Dans ce contexte, l'accalmie des taux se confirme au cours de cette semaine. En effet, les taux des maturités 26 semaines et 52 semaines se sont appréciés d'1pb chacun sur le segment court terme. Sur la partie moyenne et longue de la courbe, les taux sont restés relativement stables sauf pour la maturité 15 ans qui a vu son taux augmenter d'1pb.

RED MED ASSET MANAGEMENT
 Tel : 05 37 63 96 45 Fax : 05 37 63 40 37
 E-mail : analyse-recherche@redmedam.com
 Site : www.redmedcapital.com