

**MARCHÉ MONÉTAIRE**
**Interventions de la Banque Centrale (M MAD)**
**Avances hebdomadaires**

Valeur	Tombées	Demandé	Servi	Échéance
06/09/2023	32 680	34 240	34 240	14/09/2023

**Pensions livrées**

Valeur	Tombées	Demandé	Servi	Échéance
22/6/2023	-	47 090	23 467	28/09/2023
24/8/2023	19 762	46 430	17 802	02/10/2023

**Prêts garantis**

Valeur	Tombées	Demandé	Servi	Échéance
24/08/2023	-	5 734	2 198	02/10/2023
22/06/2023	-	13 110,00	5 491	28/09/2023
27/10/2022	-	1 673,00	1 673	26/10/2023
27/10/2022	-	2 260,00	2 260	26/10/2023
27/10/2022	-	400	400	26/10/2023
26/01/2023	-	86	86	25/01/2024
26/01/2023	-	2 410,00	2 410	25/01/2024
26/01/2023	-	810	810	25/01/2024
27/04/2023	-	3 800,00	3 800	25/04/2024
27/07/2023	-	25	25	25/07/2024
27/07/2023	-	5 380,00	5 380	25/07/2024

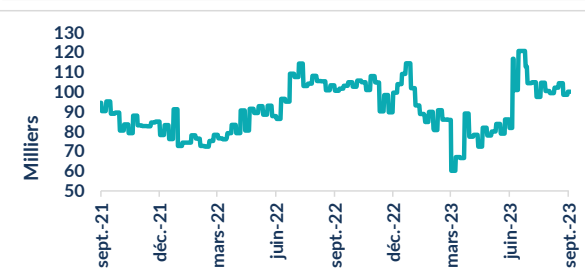
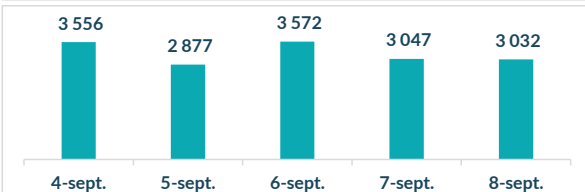
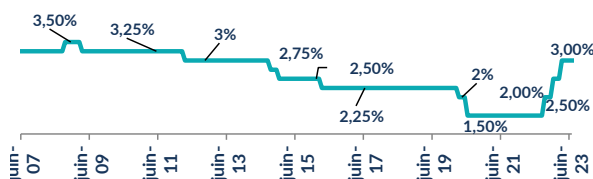
Encours BAM 100 042

**Placement du Trésor (M MAD)**

Règlement	Volume	Taux	Vol Moy Hebdo	TMP
04/09/2023	18 900,00	3,00%		
05/09/2023	19 800,00	2,98%		
06/09/2023	23 500,00	2,90%		
07/09/2023	21 300,00	3,00%		
08/09/2023	22 450,00	2,98%	22 450	2,98

**Réserve Obligatoire (M MAD)**

LIBERATION TOTALE DE LA RESERVE MONETAIRE OBLIGATOIRE

**Taux et Volume sur l'interbancaire (M MAD)**

**Taux directeur de BAM**

**Ratio de la réserve obligatoire**

LIBERATION TOTALE DE LA RESERVE MONETAIRE OBLIGATOIRE

**Commentaire Marché Monétaire**

A l'approche de la réunion de politique monétaire de BANK AL MAGHRIB, le marché monétaire demeure équilibré. En effet, la banque centrale a augmenté ses injections de 1,5 Mds MAD lors de l'appel d'offre hebdomadaire de cette semaine. L'encours de ses interventions à travers ses opérations principales et à plus long terme s'établissent à 100 Mds MAD contre 98,5 Mds une semaine auparavant. Par ailleurs, les placements du Trésor ont augmenté à 22,4 Mds MAD durant cette semaine.

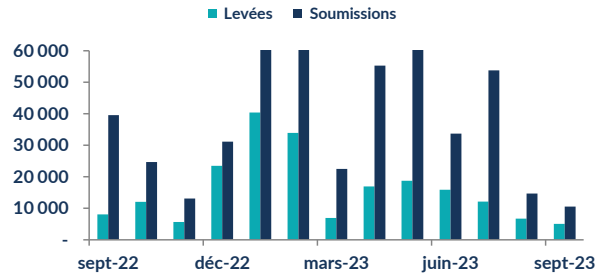
Dans ce contexte, les taux MONIA se stabilisent autour de 2,93%.

## MARCHÉ OBLIGATAIRE

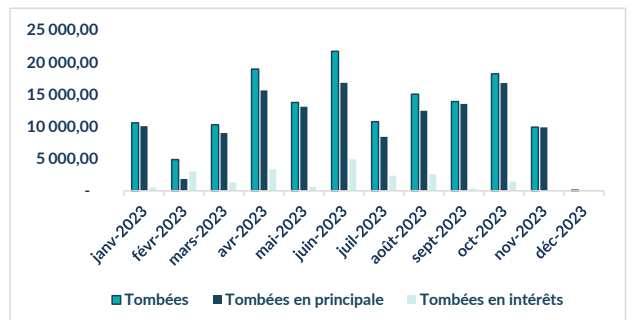
Courbe Primaire			
Maturité	Taux S	Taux S-1	Var (Pbs)
13 sem.	2,94%	2,94%	0,0
26 sem.	3,05%	3,05%	0
52 sem.	3,26%	3,26%	0,0
2 ans	3,48%	3,48%	0,0
5 ans	3,80%	3,80%	0,0
10 ans	4,21%	4,21%	0,0
15 ans	4,63%	4,63%	0,0
20 ans	4,96%	4,96%	0,0
30 ans	5,45%	5,45%	0,0

Courbe Secondaire			
Maturité	Taux S	Taux S-1	Var (Pbs)
13 sem.	3,00%	2,98%	2
26 sem.	3,06%	3,06%	0
52 sem.	3,25%	3,25%	0
2 ans	3,44%	3,44%	0
5 ans	3,78%	3,77%	1
10 ans	4,17%	4,18%	-1
15 ans	4,58%	4,61%	-3
20 ans	4,90%	4,95%	-5
30 ans	5,52%	5,52%	0

Résultat des adjudications du 05/09/2023 RL 11/09/2023			
Maturité	Mt. Proposé	Mt. Adjugé	TMP
26 semaines	2 200	450	2,94%
52 semaines	1 850	1 850,0	3,37%
2 ans	950	200	3,54%



### Tombées futures du Trésor (M MAD)



## Commentaire Marché Obligataire

Au terme de cette séance d'adjudication MCT, le Trésor a levé 2,5 Mds MAD dont 450 M MAD sur la maturité 26 semaines, 1,8 Mds MAD sur la maturité 52 semaines, et 200 M MAD sur la maturité 2 ans.

Dans ce contexte, le taux de la maturité 13 semaines a vu son taux augmenter de 2 pbs. Sur le segment moyen terme, le taux de la maturité 5 ans s'est apprécié d'1pb.

Sur le segment long terme, les taux des maturités 15 ans et 20 ans ont connu des baisses respectives de 3 pbs et 5 pbs.

RED MED ASSET MANAGEMENT  
 Tel : 05 37 63 96 45 Fax : 05 37 63 40 37  
 E-mail : analyse-recherche@redmedam.com  
 Site : www.redmedcapital.com