

MARCHÉ MONÉTAIRE
Interventions de la Banque Centrale (M MAD)
Avances hebdomadaires

Valeur	Tombées	Demandé	Servi	Échéance
19/07/2023	38 030	30 600	30 600	27/07/2023

Pensions livrées

Valeur	Tombées	Demandé	Servi	Échéance
22/6/2023	-	47 090	23 467	28/09/2023
22/6/2023	11 414	47 530	19 645	20/07/2023

Prêts garantis

Valeur	Tombées	Demandé	Servi	Échéance
27/04/2023	-	109	109	25/04/2024
22/06/2023	-	860	1 502	20/07/2023
27/04/2023	-	3 800	3 800	25/04/2024
22/06/2023	-	13 110	6 533	28/09/2023
26/01/2023	-	86	86	25/01/2024
26/01/2023	-	2 410	2 410	25/01/2024
26/01/2023	-	810	810	25/01/2024
27/10/2022	-	1 673	1 673	26/10/2023
27/10/2022	-	400	400	26/10/2023
28/07/2022	-	89	89	27/07/2023
28/07/2022	-	5 210	5 210	27/07/2023
28/07/2022	-	1 060	1 060	27/07/2023

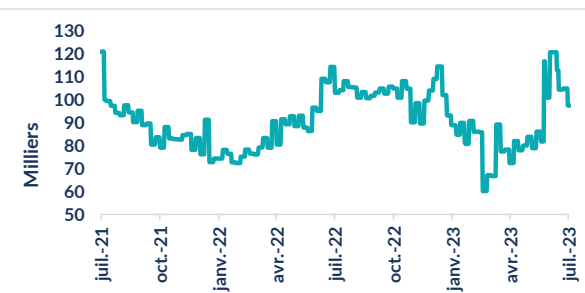
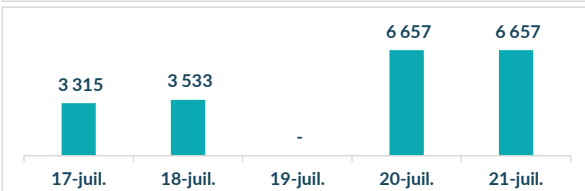
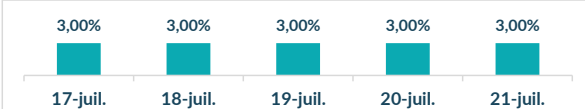
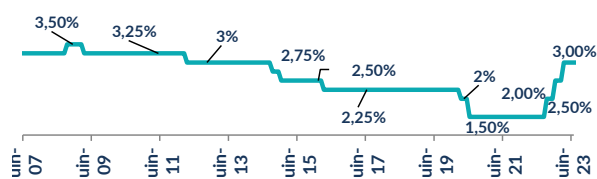
Encours BAM 97 394

Placement du Trésor (M MAD)

Règlement	Volume	Taux	Vol Moy Hebdo	TMP
17/07/2023	30 700,00	2,93%		
18/07/2023	27 350,00	2,90%		
19/07/2023	27 350,00	2,90%		
20/07/2023	29 500,00	3,01%		
21/07/2023	29 950,00	3,00%	29 950	3,00

Réserve Obligatoire (M MAD)

LIBERATION TOTALE DE LA RESERVE MONETAIRE OBLIGATOIRE

Taux et Volume sur l'interbancaire (M MAD)

Taux directeur de BAM

Ratio de la réserve obligatoire

LIBERATION TOTALE DE LA RESERVE MONETAIRE OBLIGATOIRE

Commentaire Marché Monétaire

Au cours de cette semaine, le marché monétaire maintient son équilibre. En effet, la banque centrale a baissé ses avances de 7 jours de 7,4 Mds MAD à 30,6 Mds MAD contre 38 Mds MAD une semaine auparavant. De plus, les pensions livrées et les prêts garantis sont restés stables à 66,8 Mds MAD depuis fin Juin 2023. En parallèle, les placements du Trésor se maintiennent à des niveaux élevés à 29 Mds MAD.

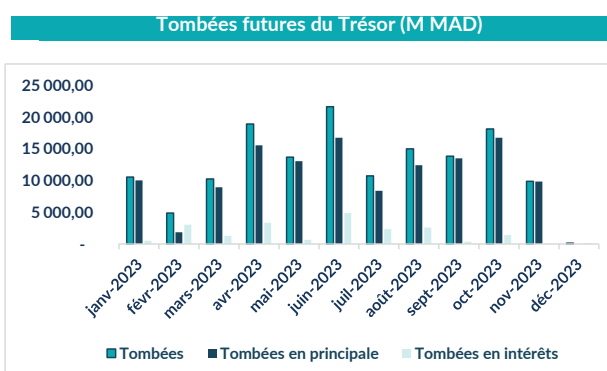
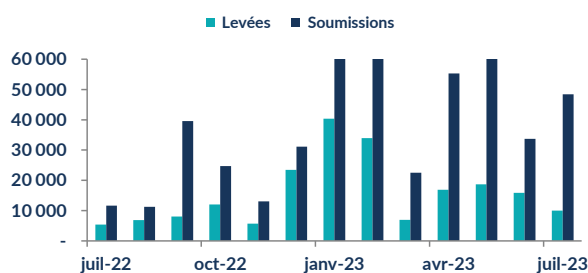
Dans ce contexte, les taux MONIA se stabilisent à de 2,93% cette semaine.

MARCHÉ OBLIGATAIRE

Courbe Primaire			
Maturité	Taux S	Taux S-1	Var (Pbs)
13 sem.	2,95%	2,95%	0,0
26 sem.	3,08%	3,08%	0
52 sem.	3,31%	3,32%	-0,8
2 ans	3,50%	3,50%	0,0
5 ans	3,82%	3,82%	0,0
10 ans	4,31%	4,31%	0,0
15 ans	4,69%	4,69%	0,0
20 ans	5,00%	5,00%	0,0
30 ans	5,45%	5,45%	0,0

Courbe Secondaire			
Maturité	Taux S	Taux S-1	Var (Pbs)
13 sem.	3,00%	2,97%	3
26 sem.	3,07%	3,08%	-1
52 sem.	3,27%	3,28%	-1
2 ans	3,47%	3,48%	-1
5 ans	3,78%	3,79%	0
10 ans	4,22%	4,21%	0
15 ans	4,66%	4,65%	0
20 ans	4,96%	4,96%	0
30 ans	5,55%	5,56%	-1

Résultat des adjudications du 18/07/2023 RL 24/07/2023			
Maturité	Mt. Proposé	Mt. Adjudgé	TMP
13 semaines	1 700	-	-
52 semaines	2 700	1 500	3,38%
2 ans	100	-	-



Commentaire Marché Obligataire

Au terme de cette séance d'adjudication, le Trésor a levé 1,9 Mds MAD dont 1,5 Md MAD intégralement sur la maturité 52 semaines.

Dans ce sens, les taux des maturités 26 semaines et 52 semaines ont baissé d'1pb chacun, alors que celui de la maturité 13 semaines a vu son taux augmenter de 3pbs.

Sur le segment moyen terme, le taux de la maturité 2 ans s'est déprécié d'1pb. Sur le segment long terme, les taux sont restés relativement stables.

RED MED ASSET MANAGEMENT

Tel : 05 37 63 96 45 Fax : 05 37 63 40 37

E-mail : analyse-recherche@redmedam.com

Site : www.redmedcapital.com