

**MARCHÉ MONÉTAIRE**
**Interventions de la Banque Centrale (M MAD)**
**Avances hebdomadaires**

Valeur	Tombées	Demandé	Servi	Échéance
08/03/2023	39 870	14 240	14 240	16/03/2023

**Pensions livrées**

Valeur	Tombées	Demandé	Servi	Échéance
23/2/2023	10 000	33 180	9 893	23/02/2023
22/12/2022	9 394	40 280	13 517	23/03/2023

**Prêts garantis**

Valeur	Tombées	Demandé	Servi	Échéance
23/02/2023	-	360	107	23/03/2023
22/12/2022	-	19 320,00	6 483	23/03/2023
24/03/2022	-	720	720	23/03/2023
28/04/2022	-	1 040,00	1 040	20/04/2023
28/04/2022	-	230	230	20/04/2023
28/04/2022	-	88	88	20/04/2023
26/01/2023	-	80	80	27/04/2023
28/07/2022	-	89	89	27/07/2023
28/07/2022	-	5 210,00	5 210	27/07/2023
28/07/2022	-	1 060,00	1 060	27/07/2023
27/10/2022	-	1 673,00	1 673	26/10/2023
27/10/2022	-	2 260,00	2 260	26/10/2023
27/10/2022	-	400	400	26/10/2023
26/01/2023	-	86	86	25/01/2024
26/01/2023	-	2 410,00	2 410	25/01/2024
26/01/2023	-	810	810	25/01/2024

**Swap de change**

Valeur	Tombées	Demandé	Servi	Échéance
23/2/2023	27/10/2023	100	100	23/03/2023

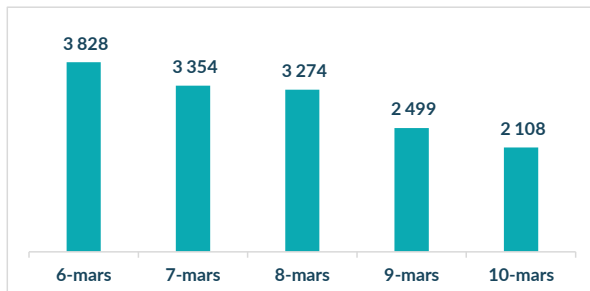
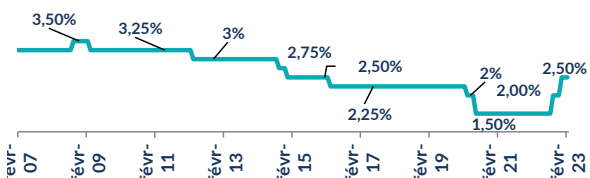
Encours BAM 60 496

**Placement du Trésor (M MAD)**

Règlement	Volume	Taux	Vol Moy Hebdo	TMP
06/03/2023	31 500,00	2,40%		
07/03/2023	32 500,00	2,39%		
08/03/2023	32 230,00	2,40%		
09/03/2023	57 390,00	2,31%		
10/03/2023	58 000,00	2,32%	46 803	2,32

**Réserve Obligatoire (M MAD)**

LIBERATION TOTALE DE LA RESERVE MONETAIRE OBLIGATOIRE

**Taux et Volume sur l'interbancaire (M MAD)**

**Taux directeur de BAM**

**Ratio de la réserve obligatoire**

LIBERATION TOTALE DE LA RESERVE MONETAIRE OBLIGATOIRE

**Commentaire Marché Monétaire**

A l'approche de la première réunion de politique monétaire de cette année, la banque centrale a réduit significativement ses interventions à travers ses avances à 7 jours. En effet, ces dernières ont atteint l'un des niveaux les plus bas historiques à 14,2 Mds MAD contre 39,9 Mds MAD une semaine auparavant. Le montant global des interventions long terme demeure stable au même niveau de la semaine dernière à 46 Mds MAD. En parallèle, les placements du Trésor ont dépassé les 46 Mds MAD profitant des entrées du dernier Eurobond.

Ainsi, l'indice MONIA s'est établi à 2,427% et le TMP interbancaire est ressorti à 2,50%.

## MARCHÉ OBLIGATAIRE

### Courbe des taux

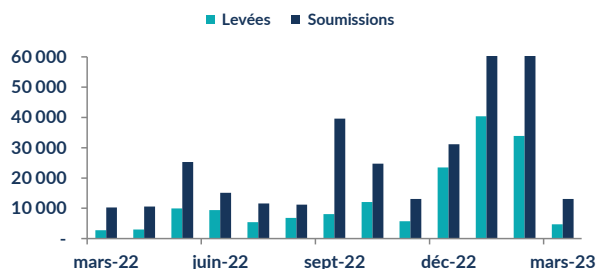
Maturité	Courbe Primaire		
	Taux S	Taux S-1	Var (Pbs)
13 sem.	3,04%	3,04%	0,0
26 sem.	3,17%	3,17%	0
52 sem.	3,42%	3,42%	0,2
2 ans	3,77%	3,78%	-0,3
5 ans	3,90%	3,90%	0,0
10 ans	4,55%	4,55%	0,0
15 ans	2,68%	2,68%	0,0
20 ans	5,16%	5,16%	0,0
30 ans	3,33%	3,33%	0,0

Maturité	Courbe Secondaire		
	Taux S	Taux S-1	Var (Pbs)
13 sem.	3,04%	3,04%	0
26 sem.	3,15%	3,15%	0
52 sem.	3,41%	3,41%	0
2 ans	3,78%	3,78%	0
5 ans	4,08%	4,08%	0
10 ans	4,50%	4,50%	0
15 ans	4,61%	4,61%	0
20 ans	5,14%	5,14%	0
30 ans	5,26%	5,26%	0

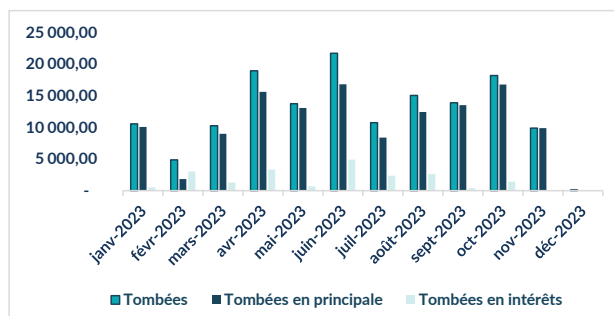
### Résultat des adjudications du 07/03/2023 RL 13/03/2023

Maturité	Mt. Proposé	Mt. Adjudgé	TMP
13 semaines	3 210	-	-
52 semaines	2 200	1 600	3,55%
2 ans	1 700	1 400	3,86%

### Levées du Trésor (M MAD)



### Tombées futures du Trésor (M MAD)



## Commentaire Marché Obligataire

Lors de cette séance d'adjudication, le Trésor a levé 3 Mds MAD dont 1,6 Md MAD sur la maturité 52 semaines et 1,4 Mds MAD sur la maturité 2 ans.

Dans ce contexte, les taux sont restés relativement stables. De ce fait, et compte tenu de sa dernière levée à l'international, le Trésor bénéficie d'une situation confortable lui permettant de rembourser facilement ses prochaines tombées des mois de Mars et Avril avoisinant les 50 Mds MAD.

### ANALYSE & RECHERCHE

RED MED ASSET MANAGEMENT

Tel : 05 37 63 96 45 Fax : 05 37 63 40 37

E-mail : analyse-recherche@redmedam.com

Site : www.redmedcapital.com