

MARCHÉ MONÉTAIRE
Interventions de la Banque Centrale (M MAD)
Avances hebdomadaires

Valeur	Tombées	Demandé	Servi	Échéance
04/01/2023	69 080	56 590	56 590	12/01/2023

Pensions livrées

Valeur	Tombées	Demandé	Servi	Échéance
22/12/2022	12 688	26 220	8 013	19/01/2023
22/12/2022	9 394	40 280	13 517	23/03/2023

Swap de change

Valeur	Tombées	Demandé	Servi	Échéance
27/10/2022	130	0	0	22/12/2022

Prêts garantis

Valeur	Tombées	Demandé	Servi	Échéance
22/12/2022	-	2 500	6 483	23/03/2023
22/12/2022	-	6 500	1 987	19/01/2023
27/01/2022	-	112	112	26/01/2023
27/01/2022	-	1 350	1 350	26/01/2023
27/01/2022	-	590	590	26/01/2023
24/02/2022	-	560	560	23/02/2023
24/03/2022	-	720	720	23/03/2023
28/04/2022	-	1 040	1 040	20/04/2023
28/04/2022	-	230	230	20/04/2023
28/04/2022	-	88	88	20/04/2023
28/07/2022	-	89	89	27/07/2023
28/07/2022	-	5 210	5 210	27/07/2023
28/07/2022	-	1 060	1 060	27/07/2023
27/10/2022	-	1 673	1 673	26/10/2023
27/10/2022	-	2 260	2 260	26/10/2023
27/10/2022	-	400	400	26/10/2023

Prêts garantis avec remboursement anticipé

Valeur	Tombées	Demandé	Servi	Échéance
24/02/2022	80,00	50	50	26/01/2023

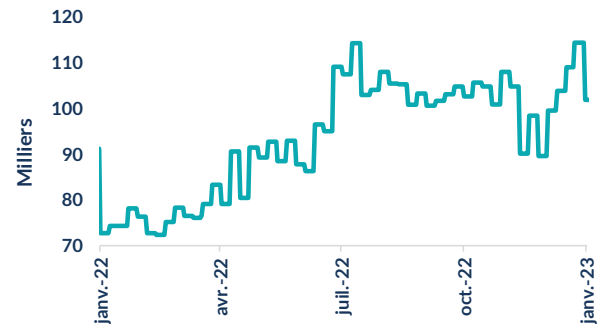
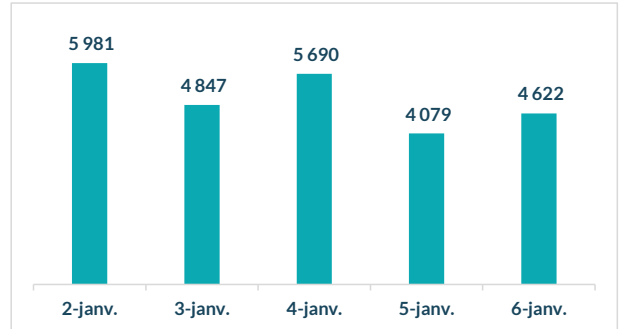
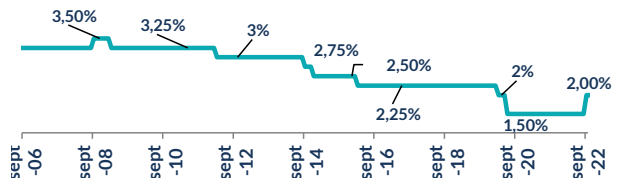
Encours BAM 101 922

Placement du Trésor (M MAD)

Règlement	Volume	Taux	Vol Moy Hebdo	TMP
02/01/2023	-	0,00%		
03/01/2023	-	0,00%		
04/01/2023	-	0,00%		
05/01/2023	-	-		
06/01/2023	-	0,00%	1 550	2,00

Réserve Obligatoire (M MAD)

LIBERATION TOTALE DE LA RESERVE MONETAIRE OBLIGATOIRE

Taux et Volume sur l'interbancaire (M MAD)

Taux directeur de BAM

Ratio de la réserve obligatoire

LIBERATION TOTALE DE LA RESERVE MONETAIRE OBLIGATOIRE

Commentaire Marché Monétaire

Au terme de sa dernière réunion de politique monétaire de l'année 2022, la banque centrale a relevé son taux directeur de 50 pbs à 2,50%. Sur cette semaine, la banque centrale a continué de satisfaire la totalité de la demande du système bancaire en abaissant 12 Mrds de ses injections relatives à ses avances à 7 jours. Concernant les placements du Trésor, ces derniers ont augmenté considérablement à 1,5 Md MAD contre 600 M MAD une semaine auparavant Tenant compte des opérations de pension et des prêts garantis, l'encours des interventions de BAM s'est établi à 102 Mds MAD.

Ainsi, l'indice MONIA s'est établi à 2,443% et le TMP interbancaire est ressorti à 2,50%.

MARCHÉ OBLIGATAIRE

Courbe des taux

Maturité	Courbe Primaire		
	Taux S	Taux S-1	Var (Pbs)
13 sem.	3,20%	2,70%	50,0
26 sem.	3,20%	3,20%	0,0
52 sem.	3,55%	2,19%	136,8
2 ans	2,44%	2,44%	0,0
5 ans	2,64%	2,64%	0,0
10 ans	2,41%	2,41%	0,0
15 ans	2,68%	2,68%	0,0
20 ans	2,84%	2,84%	0,0
30 ans	3,33%	3,33%	0,0

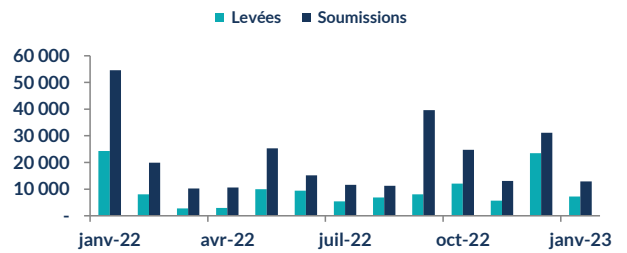
Courbe Secondaire

Maturité	Courbe Secondaire		
	Taux S	Taux S-1	Var (Pbs)
13 sem.	3,17%	2,96%	21
26 sem.	3,35%	3,08%	28
52 sem.	3,53%	3,06%	47
2 ans	3,69%	2,98%	72
5 ans	3,90%	2,94%	96
10 ans	4,21%	3,22%	99
15 ans	4,50%	3,46%	104
20 ans	4,75%	3,55%	121
30 ans	5,46%	3,85%	162

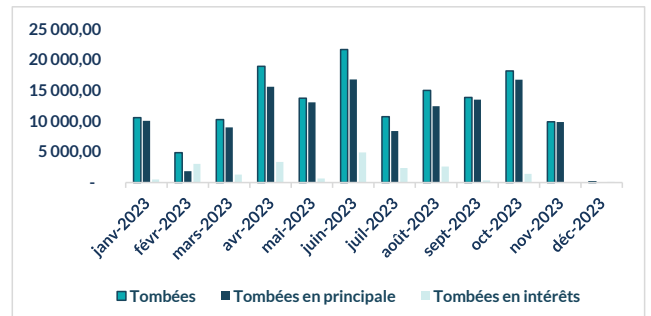
Résultat des adjudications du 03/01/2023 RL 09/01/2023

Maturité	Mt. Proposé	Mt. Adjudgé	TMP
13 semaines	8 726	4 440	3,1900%
52 semaines	900	800	3,6316%
10 ans	200	-	-
Total	9 826	5 240	-

Levées du Trésor (M MAD)



Tombées futures du Trésor (M MAD)



Commentaire Marché Obligataire

Lors de la dernière séance adjudicatoire, le Trésor a levé 4,4 Mds MAD sur la maturité 13 semaines et 800 M MAD sur la maturité 52 semaines appréciées de 40 et 134 pbs respectivement par rapport au dernier primaire.

Sur le marché secondaire, le marché a assisté à une hausse des taux sans précédent. En effet, les taux des maturités 13 semaines, 26 semaines et 52 semaines ont avancé de 21, 28 et 47 pbs respectivement. Sur le moyen terme, le taux des maturités 2ans et 5 ans ont connu des hausses respectives de 72 et 96 pbs.

Sur le segment long terme, les taux des maturités 10ans, 15ans, 20 ans et 30 ans ont vu leur taux augmenter de 99, 104, 121 et 162 pbs respectivement.

ANALYSE & RECHERCHE

RED MED ASSET MANAGEMENT
 Tel : 05 37 63 96 45 Fax : 05 37 63 40 37
 E-mail : analyse-recherche@redmedam.com
 Site : www.redmedcapital.com