

MARCHÉ MONÉTAIRE
Interventions de la Banque Centrale (M MAD)
Avances hebdomadaires

Valeur	Tombées	Demandé	Servi	Échéance
23/11/2022	32 120	50 900	50 900	01/12/2022

Pensions livrées

Valeur	Tombées	Demandé	Servi	Échéance
29/9/2022	-	30 590	12 688	22/12/2022
24/11/2022	18 262	38 780	9 394	22/12/2022

Swap de change

Valeur	Tombées	Demandé	Servi	Échéance
27/10/2022	130	0	0	22/12/2022

Prêts garantis

Valeur	Tombées	Demandé	Servi	Échéance
24/11/2022	-	2 500	606	22/12/2022
29/09/2022	-	17 630	7 312	22/12/2022
23/12/2021	-	2 230	2 230	22/12/2022
27/01/2022	-	112	112	26/01/2023
27/01/2022	-	1 350	1 350	26/01/2023
27/01/2022	-	590	590	26/01/2023
24/02/2022	-	560	560	23/02/2023
24/03/2022	-	720	720	23/03/2023
28/04/2022	-	1 040	1 040	20/04/2023
28/04/2022	-	230	230	20/04/2023
28/04/2022	-	88	88	20/04/2023
28/07/2022	-	89	89	27/07/2023
28/07/2022	-	5 210	5 210	27/07/2023
28/07/2022	-	1 060	1 060	27/07/2023
27/10/2022	-	1 673	1 673	26/10/2023
27/10/2022	-	2 260	2 260	26/10/2023
27/10/2022	-	400	400	26/10/2023

Prêts garantis avec remboursement anticipé

Valeur	Tombées	Demandé	Servi	Échéance
24/02/2022	80,00	50	50	26/01/2023

Encours BAM 98 462

Placement du Trésor (M MAD)

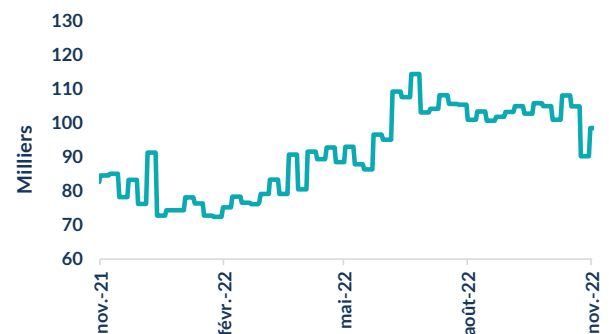
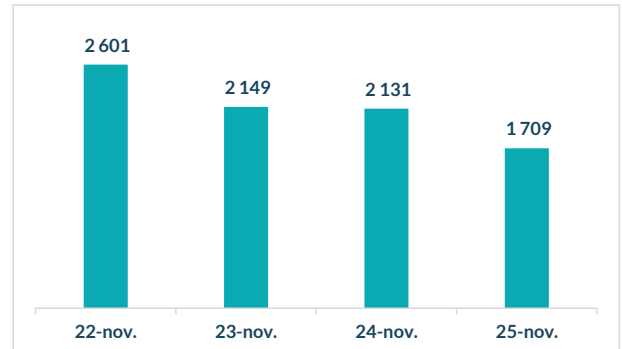
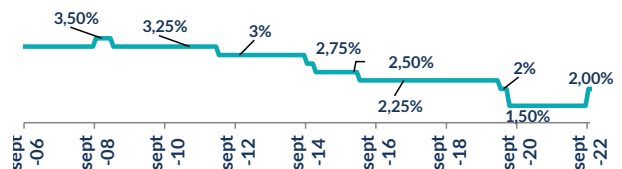
Règlement	Volume	Taux	Vol Moy Hebdo	TMP
22/11/2022	15 100,00	1,73%		
23/11/2022	15 100,00	1,73%		
24/11/2022	3 100,00	1,54%		
25/11/2022	3 550,00	1,54%	3 550	1,54

Réserve Obligatoire (M MAD)

LIBERATION TOTALE DE LA RESERVE MONETAIRE OBLIGATOIRE

Taux et Volume sur l'interbancaire (M MAD)

2,00% 2,00% 2,00% 2,00%


Taux directeur de BAM

Ratio de la réserve obligatoire

LIBERATION TOTALE DE LA RESERVE MONETAIRE OBLIGATOIRE

Commentaire Marché Monétaire

Lors de sa 3ème réunion de politique monétaire de l'année 2022, Bank Al Maghrib relève son taux directeur de 50 pbs à 2%. Sur cette semaine, la banque centrale a augmenté ses injections sous forme d'avances à 7 jours à 50,9 Mds MAD, soit une hausse importante de 18,8 Mds MAD par rapport à une semaine auparavant. Concernant les placements du Trésor, ces derniers ressortent en baisse à 3,5 Mds MAD contre 13,9 Mds MAD une semaine auparavant. Tenant compte des opérations de pension et des prêts garantis, l'encours des interventions de BAM s'est établi à 98,4 Mds MAD.

Ainsi, l'indice MONIA s'est établi à 1,910% et le TMP interbancaire est ressorti à 2%.

MARCHÉ OBLIGATAIRE

Courbe des taux

Maturité	Courbe Primaire		
	Taux S	Taux S-1	Var (Pbs)
13 sem.	2,60%	2,40%	20,0
26 sem.	2,05%	2,05%	0,0
52 sem.	2,19%	2,19%	0,0
2 ans	2,44%	2,44%	0,0
5 ans	2,64%	2,64%	0,0
10 ans	2,41%	2,41%	0,0
15 ans	2,68%	2,68%	0,0
20 ans	2,84%	2,84%	0,0
30 ans	3,33%	3,33%	0,0

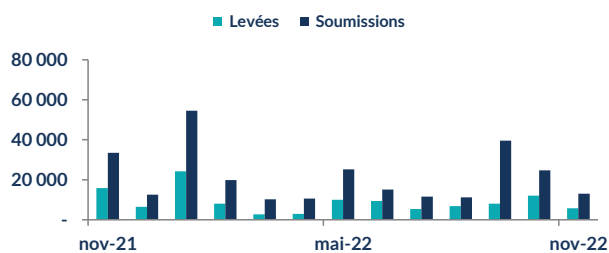
Courbe Secondaire

Maturité	Courbe Secondaire		
	Taux S	Taux S-1	Var (Pbs)
13 sem.	2,58%	2,45%	12
26 sem.	2,80%	2,57%	23
52 sem.	2,84%	2,88%	-4
2 ans	2,98%	2,96%	2
5 ans	2,81%	2,80%	1
10 ans	3,20%	3,23%	-2
15 ans	3,40%	3,40%	0
20 ans	3,52%	3,52%	0
30 ans	3,81%	3,81%	0

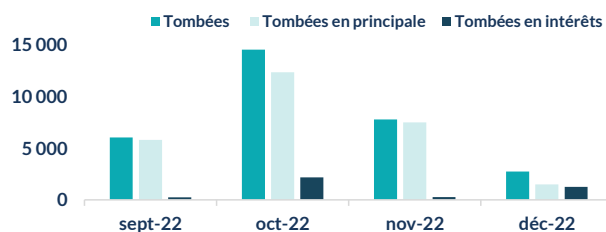
Résultat des adjudications du 22/11/2022 RL 28/11/2022

Maturité	Mt. Proposé	Mt. Adjugé	TMP
13 semaines	2 255	1 700	2,5800%
2 ans	250	-	-
5 ans rév 52sem	5 825	3 500	2,9000%
	8 330	5 200	

Levées du Trésor (M MAD)



Tombées futures du Trésor (M MAD)



Commentaire Marché Obligataire

Lors de la dernière séance adjudicatoire, le Trésor a levé 1,7 Mds MAD sur la maturité 13 semaines et 3,5 Mds MAD sur la maturité 5 ans à taux révisable.

Sur le marché secondaire, les taux des maturités 13 et 26 semaines ont connu des hausses respectives de 12 et 23 pbs, alors que celui de la maturité 52 semaines a baissé de 4 pbs. Sur le moyen terme, les taux des maturités 2 ans et 5 ans ont vu leur taux augmenter de 2 et 1 pbs respectivement.

Sur le segment long terme, le taux de la maturité 10 ans a baissé de 2 pbs.

ANALYSE & RECHERCHE

RED MED ASSET MANAGEMENT

Tel : 05 37 63 96 45 Fax : 05 37 63 40 37

E-mail : analyse-recherche@redmedam.com

Site : www.redmedcapital.com