

MARCHÉ MONÉTAIRE
Interventions de la Banque Centrale (M MAD)
Avances hebdomadaires

Valeur	Tombées	Demandé	Servi	Échéance
21/12/2022	56 330	63 700	63 700	29/12/2022

Pensions livrées

Valeur	Tombées	Demandé	Servi	Échéance
22/12/2022	12 688	26 220	8 013	19/01/2023
22/12/2022	9 394	40 280	13 517	23/03/2023

Swap de change

Valeur	Tombées	Demandé	Servi	Échéance
27/10/2022	130	0	0	22/12/2022

Prêts garantis

Valeur	Tombées	Demandé	Servi	Échéance
22/12/2022	-	2 500	6 483	23/03/2023
22/12/2022	-	6 500	1 987	19/01/2023
27/01/2022	-	112	112	26/01/2023
27/01/2022	-	1 350	1 350	26/01/2023
27/01/2022	-	590	590	26/01/2023
24/02/2022	-	560	560	23/02/2023
24/03/2022	-	720	720	23/03/2023
28/04/2022	-	1 040	1 040	20/04/2023
28/04/2022	-	230	230	20/04/2023
28/04/2022	-	88	88	20/04/2023
28/07/2022	-	89	89	27/07/2023
28/07/2022	-	5 210	5 210	27/07/2023
28/07/2022	-	1 060	1 060	27/07/2023
27/10/2022	-	1 673	1 673	26/10/2023
27/10/2022	-	2 260	2 260	26/10/2023
27/10/2022	-	400	400	26/10/2023

Prêts garantis avec remboursement anticipé

Valeur	Tombées	Demandé	Servi	Échéance
24/02/2022	80,00	50	50	26/01/2023

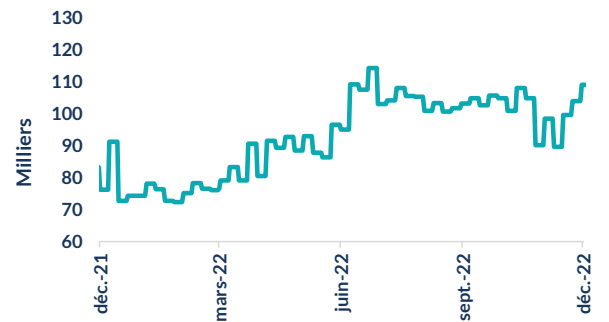
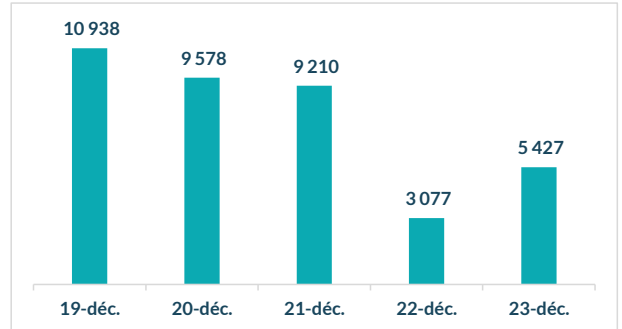
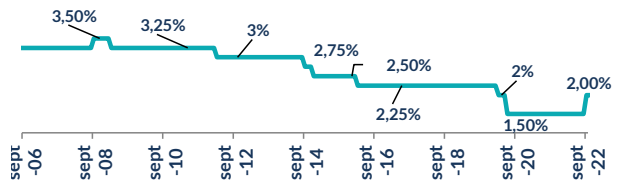
Encours BAM 109 032

Placement du Trésor (M MAD)

Règlement	Volume	Taux	Vol Moy Hebdo	TMP
19/12/2022	4 100,00	1,95%		
20/12/2022	2 600,00	2,00%		
21/12/2022	1 500,00	2,51%		
22/12/2022	3 000,00	2,13%		
23/12/2022	3 600,00	2,11%	3 600	2,11

Réserve Obligatoire (M MAD)

LIBERATION TOTALE DE LA RESERVE MONETAIRE OBLIGATOIRE

Taux et Volume sur l'interbancaire (M MAD)

Taux directeur de BAM

Ratio de la réserve obligatoire

LIBERATION TOTALE DE LA RESERVE MONETAIRE OBLIGATOIRE

Commentaire Marché Monétaire

Au terme de sa dernière réunion de politique monétaire de l'année 2022, la banque centrale a relevé son taux directeur de 50 pbs à 2,50%. Sur cette semaine, la banque centrale a augmenté ses injections sous forme d'avances à 7 jours à 63,7 Mds MAD, soit une hausse importante de 7,3 Mds MAD par rapport à une semaine auparavant. Tenant compte des opérations de pension et des prêts garantis, l'encours des interventions de BAM s'est établi à 109 Mds MAD. Ainsi, l'indice MONIA s'est établi à 2,416% et le TMP interbancaire est ressorti à 2,50%.

MARCHÉ OBLIGATAIRE

Courbe des taux

Maturité	Courbe Primaire		
	Taux S	Taux S-1	Var (Pbs)
13 sem.	2,70%	2,70%	0,0
26 sem.	3,15%	3,15%	0,0
52 sem.	2,19%	2,19%	0,0
2 ans	2,44%	2,44%	0,0
5 ans	2,64%	2,64%	0,0
10 ans	2,41%	2,41%	0,0
15 ans	2,68%	2,68%	0,0
20 ans	2,84%	2,84%	0,0
30 ans	3,33%	3,33%	0,0

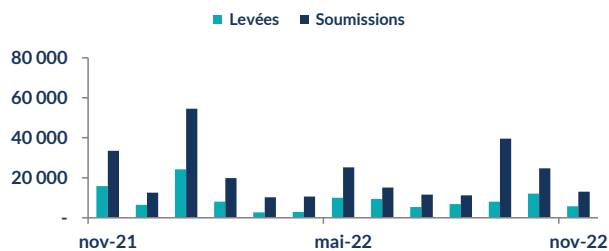
Courbe Secondaire

Maturité	Courbe Secondaire		
	Taux S	Taux S-1	Var (Pbs)
13 sem.	2,83%	2,80%	3
26 sem.	3,00%	2,89%	11
52 sem.	3,02%	2,91%	11
2 ans	2,99%	2,98%	1
5 ans	2,92%	2,91%	1
10 ans	3,22%	3,21%	1
15 ans	3,38%	3,40%	-2
20 ans	3,52%	3,52%	0
30 ans	3,85%	3,81%	3

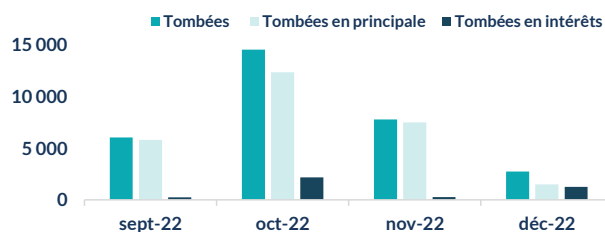
Résultat des adjudications du 20/12/2022 RL 26/12/2022

Maturité	Mt. Proposé	Mt. Adjudgé	TMP
13 semaines	850	0	-
52 semaines	150	0	-
2 ans	-	-	-
Total	1000	0	-

Levées du Trésor (M MAD)



Tombées futures du Trésor (M MAD)



Commentaire Marché Obligataire

Lors de la dernière séance adjudicatoire, le Trésor n'a effectué aucune opération.

Sur le marché secondaire, les taux ont connu une hausse générale sauf pour la maturité 15 ans qui a vu son taux baisser de 2 pbs. Sur le court terme, les taux des maturités 26 semaines et 52 semaines ont connu des hausses de 11 pbs chacun, et le taux de la maturité 13 semaines s'est apprécié de 3pbs. Sur le moyen terme, les taux des maturités 2 ans et 5 ans ont augmenté d'1 pb chacun.

Sur le segment long terme, le taux de la maturité 30 ans a vu son taux augmenter de 3pbs.

ANALYSE & RECHERCHE

RED MED ASSET MANAGEMENT

Tel : 05 37 63 96 45 Fax : 05 37 63 40 37

E-mail : analyse-recherche@redmedam.com

Site : www.redmedcapital.com