

MARCHÉ MONÉTAIRE
Interventions de la Banque Centrale (M MAD)
Avances hebdomadaires

Valeur	Tombées	Demandé	Servi	Échéance
14/12/2022	51 990	57 850	56 330	22/12/2022

Pensions livrées

Valeur	Tombées	Demandé	Servi	Échéance
29/9/2022	-	30 590	12 688	22/12/2022
24/11/2022	18 262	38 780	9 394	22/12/2022

Swap de change

Valeur	Tombées	Demandé	Servi	Échéance
27/10/2022	130	0	0	22/12/2022

Prêts garantis

Valeur	Tombées	Demandé	Servi	Échéance
24/11/2022	-	2 500	606	22/12/2022
29/09/2022	-	17 630	7 312	22/12/2022
23/12/2021	-	2 230	2 230	22/12/2022
27/01/2022	-	112	112	26/01/2023
27/01/2022	-	1 350	1 350	26/01/2023
27/01/2022	-	590	590	26/01/2023
24/02/2022	-	560	560	23/02/2023
24/03/2022	-	720	720	23/03/2023
28/04/2022	-	1 040	1 040	20/04/2023
28/04/2022	-	230	230	20/04/2023
28/04/2022	-	88	88	20/04/2023
28/07/2022	-	89	89	27/07/2023
28/07/2022	-	5 210	5 210	27/07/2023
28/07/2022	-	1 060	1 060	27/07/2023
27/10/2022	-	1 673	1 673	26/10/2023
27/10/2022	-	2 260	2 260	26/10/2023
27/10/2022	-	400	400	26/10/2023

Prêts garantis avec remboursement anticipé

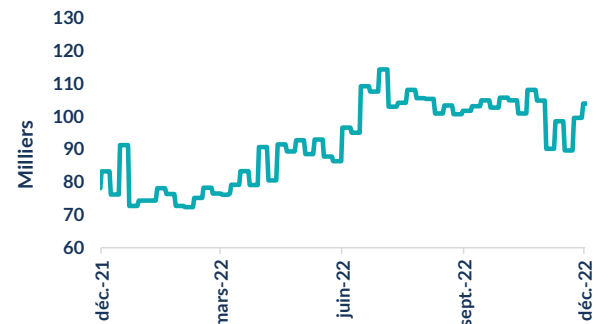
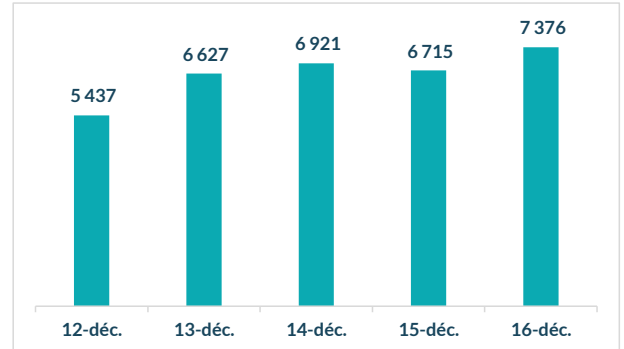
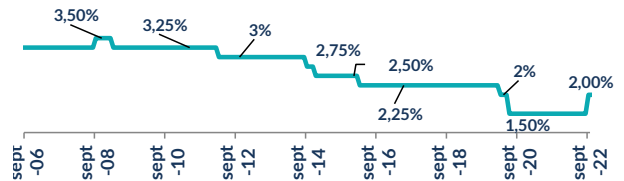
Valeur	Tombées	Demandé	Servi	Échéance
24/02/2022	80,00	50	50	26/01/2023

Encours BAM 103 892
Placement du Trésor (M MAD)

Règlement	Volume	Taux	Vol Moy Hebdo	TMP
12/12/2022	3 100,00	1,84%		
13/12/2022	3 400,00	1,82%		
14/12/2022	3 900,00	1,93%		
15/12/2022	4 200,00	1,60%		
16/12/2022	2 100,00	1,93%	2 100	1,93

Réserve Obligatoire (M MAD)

LIBERATION TOTALE DE LA RESERVE MONETAIRE OBLIGATOIRE

Taux et Volume sur l'interbancaire (M MAD)

Taux directeur de BAM

Ratio de la réserve obligatoire

LIBERATION TOTALE DE LA RESERVE MONETAIRE OBLIGATOIRE

Commentaire Marché Monétaire

La dernière réunion de BANK AL MAGHRIB de l'année 2022 se tiendra aujourd'hui afin de décider de la conduite de la politique monétaire. Sur cette semaine, la banque centrale a augmenté ses injections sous forme d'avances à 7 jours à 56,3 Mds MAD, soit une hausse importante de 4,3 Mds MAD par rapport à une semaine auparavant. Tenant compte des opérations de pension et des prêts garantis, l'encours des interventions de BAM s'est établi à 103,8 Mds MAD. Ainsi, l'indice MONIA s'est établi à 1,941% et le TMP interbancaire est ressorti à 2%.

MARCHÉ OBLIGATAIRE

Courbe des taux

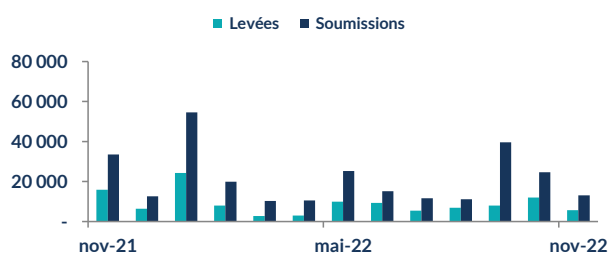
Courbe Primaire			
Maturité	Taux S	Taux S-1	Var (Pbs)
13 sem.	2,70%	2,70%	0,0
26 sem.	3,15%	2,05%	110,0
52 sem.	2,19%	2,19%	0,0
2 ans	2,44%	2,44%	0,0
5 ans	2,64%	2,64%	0,0
10 ans	2,41%	2,41%	0,0
15 ans	2,68%	2,68%	0,0
20 ans	2,84%	2,84%	0,0
30 ans	3,33%	3,33%	0,0

Courbe Secondaire			
Maturité	Taux S	Taux S-1	Var (Pbs)
13 sem.	2,80%	2,75%	5
26 sem.	2,89%	2,77%	12
52 sem.	2,91%	2,91%	0
2 ans	2,98%	3,00%	-2
5 ans	2,91%	2,88%	3
10 ans	3,21%	3,21%	0
15 ans	3,40%	3,40%	0
20 ans	3,52%	3,52%	0
30 ans	3,81%	3,81%	0

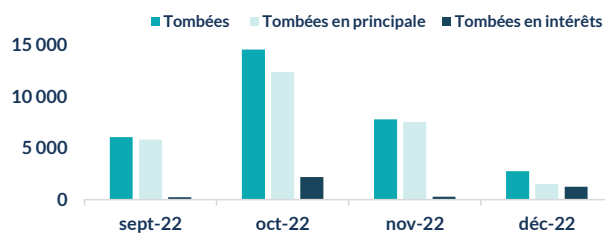
Résultat des adjudications du 13/12/2022 RL 19/12/2022

Maturité	Mt. Proposé	Mt. Adjudgé	TMP
26 semaines	1380	1030	3,0700%
52 semaines	30	0	-
5 ans	-	-	-
15 ans	-	-	-
Total	1410	1030	3,0700%

Levées du Trésor (M MAD)



Tombées futures du Trésor (M MAD)



Commentaire Marché Obligataire

Lors de la dernière séance adjudicataire, le Trésor a levé 1 Md MAD intégralement sur la maturité 26 semaines en hausse de 110 pbs par rapport au dernier primaire. Sur le marché secondaire, les taux des maturités 13 semaines et 26 semaines ont connu des hausses respectives de 5 et 12pbs. Sur le moyen terme, le taux de la maturité 2 ans a vu son taux baisser de 2pbs. Sur le segment long terme, les taux sont restés relativement stables.

ANALYSE & RECHERCHE

RED MED ASSET MANAGEMENT
 Tel : 05 37 63 96 45 Fax : 05 37 63 40 37
 E-mail : analyse-recherche@redmedam.com
 Site : www.redmedcapital.com