

**MARCHÉ MONÉTAIRE**
**Interventions de la Banque Centrale (M MAD)**
**Avances hebdomadaires**

Valeur	Tombées	Demandé	Servi	Échéance
16/11/2022	46 790	32 120	32 120	24/11/2022

**Pensions livrées**

Valeur	Tombées	Demandé	Servi	Échéance
29/9/2022	-	30 590	12 688	22/12/2022
27/10/2022	-	35 420	18 262	

**Swap de change**

Valeur	Tombées	Demandé	Servi	Échéance
27/10/2022	-	130	130	24/11/2022

**Prêts garantis**

Valeur	Tombées	Demandé	Servi	Échéance
27/10/2022	-	3 370	1 738	24/11/2022
25/11/2021	-	320	320	24/11/2022
29/09/2022	-	17 630	7 312	22/12/2022
23/12/2021	-	2 230	2 230	22/12/2022
27/01/2022	-	112	112	26/01/2023
27/01/2022	-	1 350	1 350	26/01/2023
27/01/2022	-	590	590	26/01/2023
24/02/2022	-	560	560	23/02/2023
24/03/2022	-	720	720	23/03/2023
28/04/2022	-	1 040	1 040	20/04/2023
28/04/2022	-	230	230	20/04/2023
28/04/2022	-	88	88	20/04/2023
28/07/2022	-	89	89	27/07/2023
28/07/2022	-	5 210	5 210	27/07/2023
28/07/2022	-	1 060	1 060	27/07/2023
27/10/2022	-	1 673	1 673	26/10/2023
27/10/2022	-	2 260	2 260	26/10/2023
27/10/2022	-	400	400	26/10/2023

**Prêts garantis avec remboursement anticipé**

Valeur	Tombées	Demandé	Servi	Échéance
24/02/2022	80,00	50	50	26/01/2023

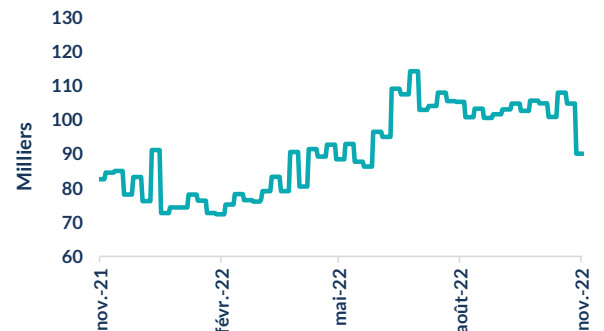
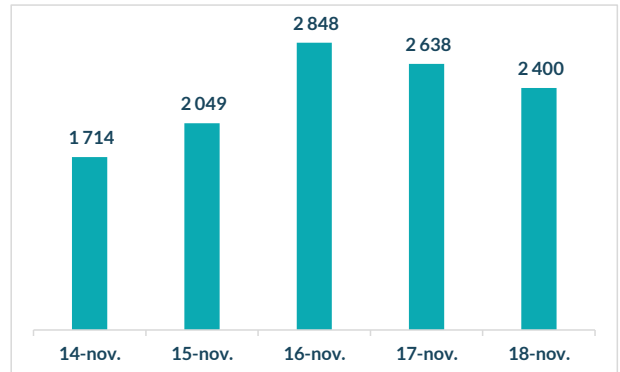
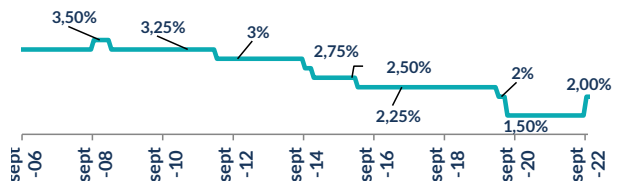
Encours BAM 90 132

**Placement du Trésor (M MAD)**

Règlement	Volume	Taux	Vol Moy Hebdo	TMP
14/11/2022	3 150,00	1,50%		
15/11/2022	3 150,00	1,50%		
16/11/2022	4 950,00	1,55%		
17/11/2022	12 800,00	1,76%		
21/11/2022	13 900,00	1,75%	13 900	1,75

**Réserve Obligatoire (M MAD)**

LIBERATION TOTALE DE LA RESERVE MONETAIRE OBLIGATOIRE

**Taux et Volume sur l'interbancaire (M MAD)**

**Taux directeur de BAM**

**Ratio de la réserve obligatoire**

LIBERATION TOTALE DE LA RESERVE MONETAIRE OBLIGATOIRE

**Commentaire Marché Monétaire**

Lors de sa 3ème réunion de politique monétaire de l'année 2022, Bank Al Maghrib relève son taux directeur de 50 pbs à 2%. Sur cette semaine, la banque centrale a baissé ses injections sous forme d'avances à 7 jours à 32,1 Mds MAD, soit une baisse importante de 15 Mds MAD par rapport à une semaine auparavant. Concernant les placements du Trésor, ces derniers se sont accélérés à 13,9 Mds MAD contre 2,3 Mds MAD une semaine auparavant. Tenant compte des opérations de pension et des prêts garantis, l'encours des interventions de BAM s'est établi à 90,1 Mds MAD.

Ainsi, l'indice MONIA s'est établi à 1,918% et le TMP interbancaire est ressorti à 2%.

# MARCHÉ OBLIGATAIRE

## Courbe des taux

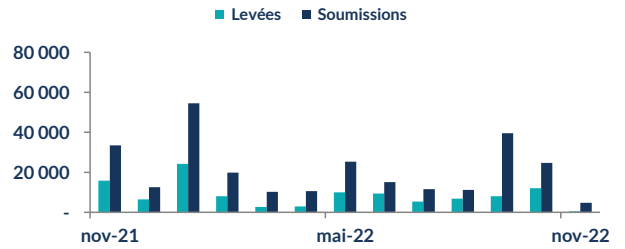
Courbe Primaire			
Maturité	Taux S	Taux S-1	Var (Pbs)
13 sem.	2,40%	2,40%	0,0
26 sem.	2,05%	2,05%	0,0
52 sem.	2,19%	2,19%	0,0
2 ans	2,44%	2,44%	0,0
5 ans	2,64%	2,64%	0,0
10 ans	2,41%	2,41%	0,0
15 ans	2,68%	2,68%	0,0
20 ans	2,84%	2,84%	0,0
30 ans	3,33%	3,33%	0,0

Courbe Secondaire			
Maturité	Taux S	Taux S-1	Var (Pbs)
13 sem.	2,45%	2,42%	4
26 sem.	2,57%	2,58%	-2
52 sem.	2,88%	2,62%	27
2 ans	2,96%	2,62%	34
5 ans	2,80%	2,79%	1
10 ans	3,23%	3,13%	10
15 ans	3,40%	3,36%	4
20 ans	3,52%	3,57%	-4
30 ans	3,81%	3,81%	0

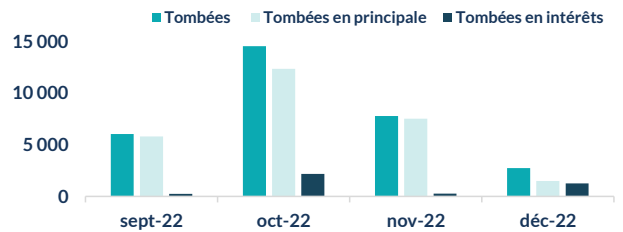
### Résultat des adjudications du 15/11/2022 RL 21/11/2022

Maturité	Mt. Proposé	Mt. Adjudgé	TMP
13 semaines	1835	-	-
52 semaines	80	-	-
2 ans	0	-	-
	1915	0	

## Levées du Trésor (M MAD)



## Tombées futures du Trésor (M MAD)



## Commentaire Marché Obligataire

Lors de la dernière séance adjudicatoire, le Trésor n'a effectué aucune opération.

Sur le marché secondaire, les taux des maturités 13 et 52 semaines ont connu des hausses respectives de 4 et 27 pbs, alors que celui de la maturité 26 semaines a baissé de 2 pbs. Sur le moyen terme, les taux des maturités 2 ans et 5 ans ont vu leur taux augmenter de 34 et 1 pbs respectivement.

Sur le segment long terme, le taux de la maturité 10 ans et 15 ans ont augmenté de 10 et 4 pbs respectivement d'1pb alors que celui de la maturité 20 ans a baissé de 4 pbs.

### ANALYSE & RECHERCHE

RED MED ASSET MANAGEMENT  
 Tel : 05 37 63 96 45 Fax : 05 37 63 40 37  
 E-mail : analyse-recherche@redmedam.com  
 Site : www.redmedcapital.com