

MARCHÉ MONÉTAIRE
Interventions de la Banque Centrale (M MAD)
Avances hebdomadaires

Valeur	Tombées	Demandé	Servi	Échéance
09/11/2022	50 000	46 790	46 790	17/11/2022

Pensions livrées

Valeur	Tombées	Demandé	Servi	Échéance
29/9/2022	-	30 590	12 688	22/12/2022
27/10/2022	-	35 420	18 262	

Swap de change

Valeur	Tombées	Demandé	Servi	Échéance
27/10/2022	-	130	130	24/11/2022

Prêts garantis

Valeur	Tombées	Demandé	Servi	Échéance
27/10/2022	-	3 370	1 738	24/11/2022
25/11/2021	-	320	320	24/11/2022
29/09/2022	-	17 630	7 312	22/12/2022
23/12/2021	-	2 230	2 230	22/12/2022
27/01/2022	-	112	112	26/01/2023
27/01/2022	-	1 350	1 350	26/01/2023
27/01/2022	-	590	590	26/01/2023
24/02/2022	-	560	560	23/02/2023
24/03/2022	-	720	720	23/03/2023
28/04/2022	-	1 040	1 040	20/04/2023
28/04/2022	-	230	230	20/04/2023
28/04/2022	-	88	88	20/04/2023
28/07/2022	-	89	89	27/07/2023
28/07/2022	-	5 210	5 210	27/07/2023
28/07/2022	-	1 060	1 060	27/07/2023
27/10/2022	-	1 673	1 673	26/10/2023
27/10/2022	-	2 260	2 260	26/10/2023
27/10/2022	-	400	400	26/10/2023

Prêts garantis avec remboursement anticipé

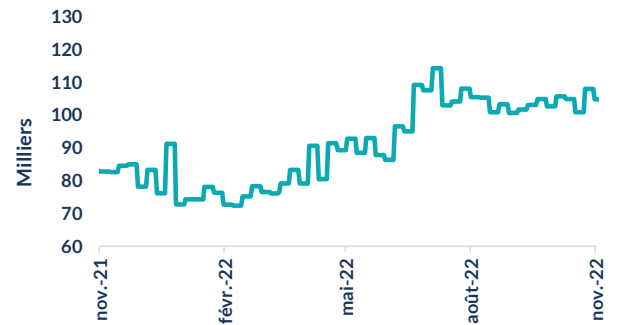
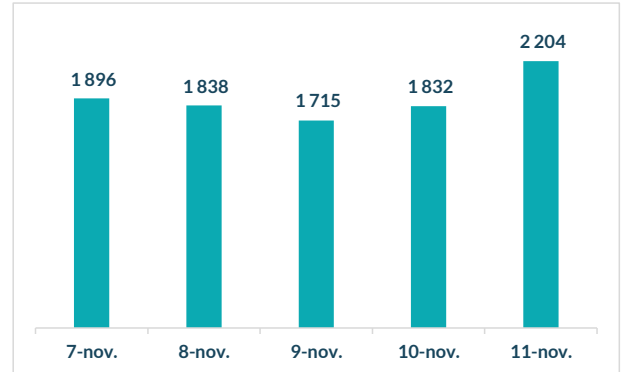
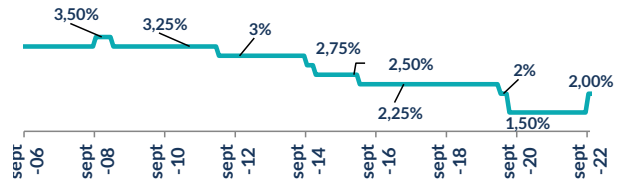
Valeur	Tombées	Demandé	Servi	Échéance
24/02/2022	80,00	50	50	26/01/2023

Encours BAM 104 802
Placement du Trésor (M MAD)

Règlement	Volume	Taux	Vol Moy Hebdo	TMP
07/11/2022	2 600,00	1,86%		
08/11/2022	2 850,00	1,83%		
09/11/2022	2 700,00	1,85%		
10/11/2022	1 400,00	1,71%		
11/11/2022	2 350,00	1,63%	2 371	1,63

Réserve Obligatoire (M MAD)

LIBERATION TOTALE DE LA RESERVE MONETAIRE OBLIGATOIRE

Taux et Volume sur l'interbancaire (M MAD)

Taux directeur de BAM

Ratio de la réserve obligatoire

LIBERATION TOTALE DE LA RESERVE MONETAIRE OBLIGATOIRE

Commentaire Marché Monétaire

Lors de sa 3ème réunion de politique monétaire de l'année 2022, Bank Al Maghrib relève son taux directeur de 50 pbs à 2%. Sur cette semaine, la banque centrale a baissé ses injections sous forme d'avances à 7 jours à 46,7 Mds MAD, soit une baisse de 3 Mds MAD par rapport à une semaine auparavant. Concernant les placements du Trésor, ces derniers ressortent en baisse à 2,3 Mds MAD contre 3,7 Mds MAD une semaine auparavant. Tenant compte des opérations de pension et des prêts garantis, l'encours des interventions de BAM s'est établi à 104,8 Mds MAD.

Ainsi, l'indice MONIA s'est établi à 1,92% et le TMP interbancaire est ressorti à 2%.

MARCHÉ OBLIGATAIRE

Courbe des taux

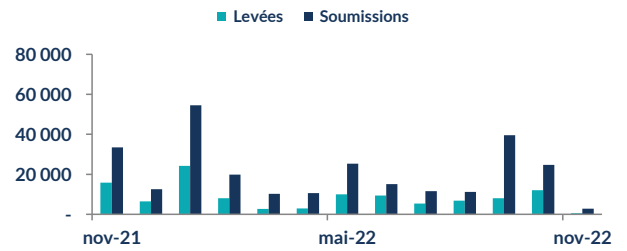
Courbe Primaire			
Maturité	Taux S	Taux S-1	Var (Pbs)
13 sem.	2,40%	2,40%	0,0
26 sem.	2,05%	2,05%	0,0
52 sem.	2,19%	2,19%	0,0
2 ans	2,44%	2,44%	0,0
5 ans	2,64%	2,64%	0,0
10 ans	2,41%	2,41%	0,0
15 ans	2,68%	2,68%	0,0
20 ans	2,84%	2,84%	0,0
30 ans	3,33%	3,33%	0,0

Courbe Secondaire			
Maturité	Taux S	Taux S-1	Var (Pbs)
13 sem.	2,42%	2,38%	3
26 sem.	2,58%	2,44%	14
52 sem.	2,62%	2,53%	9
2 ans	2,62%	2,59%	3
5 ans	2,79%	2,78%	1
10 ans	3,13%	3,13%	0
15 ans	3,36%	3,40%	-3
20 ans	3,57%	3,56%	1
30 ans	3,81%	3,81%	0

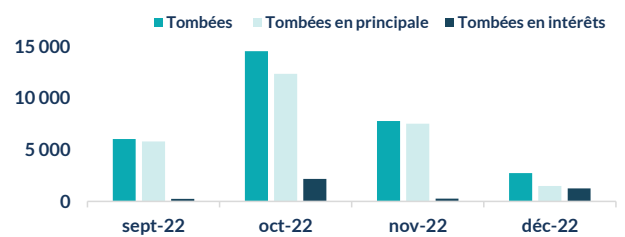
Résultat des adjudications du 01/11/2022 RL 07/11/2022

Maturité	Mt. Proposé	Mt. Adjudgé	TMP
13 semaines	1090	-	-
52 semaines	80	-	-
2 ans	600	500	2,4484%
	1770	500	

Levées du Trésor (M MAD)



Tombées futures du Trésor (M MAD)



Commentaire Marché Obligataire

Lors de la dernière séance adjudicataire, le Trésor n'a effectué aucune opération.

Sur le marché secondaire, les taux des maturités 13, 26 et 52 semaines ont connu des hausses respectives de 3,14 et 9 pbs. Sur le moyen terme, les taux des maturités 2 ans et 5 ans ont vu leur taux augmenter de 3 et 1 pbs respectivement.

Sur le segment long terme, le taux de la maturité 20 ans a augmenté d'1pb alors que celui de la maturité 15 ans a baissé de 3pbs.

ANALYSE & RECHERCHE

RED MED ASSET MANAGEMENT
 Tel : 05 37 63 96 45 Fax : 05 37 63 40 37
 E-mail : analyse-recherche@redmedam.com
 Site : www.redmedcapital.com