

MARCHÉ MONÉTAIRE
Interventions de la Banque Centrale (M MAD)
Avances hebdomadaires

| Valeur | Tombées | Demandé | Servi | Échéance |
|------------|---------|---------|--------|------------|
| 02/11/2022 | 42 860 | 50 000 | 50 000 | 10/11/2022 |

Pensions livrées

| Valeur | Tombées | Demandé | Servi | Échéance |
|------------|---------|---------|--------|------------|
| 29/9/2022 | - | 30 590 | 12 688 | 22/12/2022 |
| 27/10/2022 | - | 35 420 | 18 262 | |

Swap de change

| Valeur | Tombées | Demandé | Servi | Échéance |
|------------|---------|---------|-------|------------|
| 27/10/2022 | - | 130 | 130 | 24/11/2022 |

Prêts garantis

| Valeur | Tombées | Demandé | Servi | Échéance |
|------------|---------|---------|-------|------------|
| 27/10/2022 | - | 3 370 | 1 738 | 24/11/2022 |
| 25/11/2021 | - | 320 | 320 | 24/11/2022 |
| 29/09/2022 | - | 17 630 | 7 312 | 22/12/2022 |
| 23/12/2021 | - | 2 230 | 2 230 | 22/12/2022 |
| 27/01/2022 | - | 112 | 112 | 26/01/2023 |
| 27/01/2022 | - | 1 350 | 1 350 | 26/01/2023 |
| 27/01/2022 | - | 590 | 590 | 26/01/2023 |
| 24/02/2022 | - | 560 | 560 | 23/02/2023 |
| 24/03/2022 | - | 720 | 720 | 23/03/2023 |
| 28/04/2022 | - | 1 040 | 1 040 | 20/04/2023 |
| 28/04/2022 | - | 230 | 230 | 20/04/2023 |
| 28/04/2022 | - | 88 | 88 | 20/04/2023 |
| 28/07/2022 | - | 89 | 89 | 27/07/2023 |
| 28/07/2022 | - | 5 210 | 5 210 | 27/07/2023 |
| 28/07/2022 | - | 1 060 | 1 060 | 27/07/2023 |
| 27/10/2022 | - | 1 673 | 1 673 | 26/10/2023 |
| 27/10/2022 | - | 2 260 | 2 260 | 26/10/2023 |
| 27/10/2022 | - | 400 | 400 | 26/10/2023 |

Prêts garantis avec remboursement anticipé

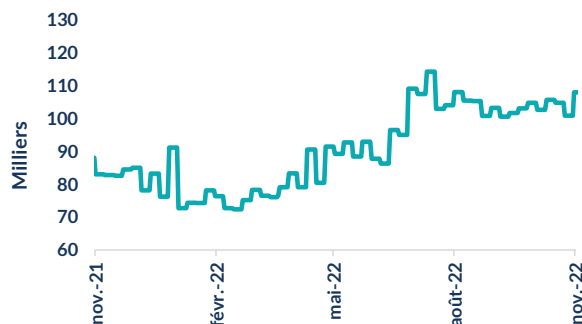
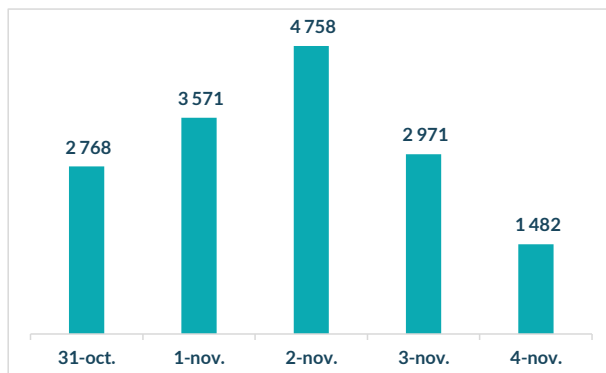
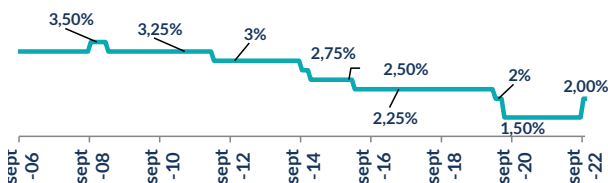
| Valeur | Tombées | Demandé | Servi | Échéance |
|------------|---------|---------|-------|------------|
| 24/02/2022 | 80,00 | 50 | 50 | 26/01/2023 |

 Encours BAM **108 012**
Placement du Trésor (M MAD)

| Règlement | Volume | Taux | Vol Moy Hebdo | TMP |
|------------|----------|-------|---------------|------|
| 31/10/2022 | 4 400,00 | 1,81% | | |
| 01/11/2022 | 3 700,00 | 1,88% | | |
| 02/11/2022 | 7 000,00 | 1,94% | | |
| 03/11/2022 | 2 600,00 | 1,87% | | |
| 04/11/2022 | 2 750,00 | 1,82% | 3 707 | 1,82 |

Réserve Obligatoire (M MAD)

LIBERATION TOTALE DE LA RESERVE MONETAIRE OBLIGATOIRE

Taux et Volume sur l'interbancaire (M MAD)

Taux directeur de BAM

Ratio de la réserve obligatoire

LIBERATION TOTALE DE LA RESERVE MONETAIRE OBLIGATOIRE

Commentaire Marché Monétaire

Lors de sa 3ème réunion de politique monétaire de l'année 2022, Bank Al Maghrib relève son taux directeur de 50 pbs à 2%. Sur cette semaine, la banque centrale a augmenté ses injections sous forme d'avances à 7 jours à 50 Mds MAD, soit une hausse de 7,1 Mds MAD par rapport à une semaine auparavant. Concernant les placements du Trésor, ces derniers augmentent à 3,7 Mds MAD contre 2,4 Mds MAD la semaine précédente. Tenant compte des opérations de pension et des prêts garantis, l'encours des interventions de BAM s'est établi à 108 Mds MAD.

Ainsi, l'indice MONIA s'est établi à 1,939% et le TMP interbancaire est ressorti à 2%.

MARCHÉ OBLIGATAIRE

Courbe des taux

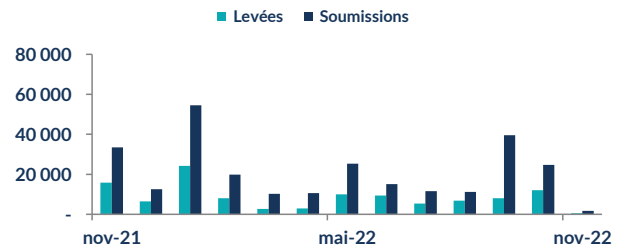
| Courbe Primaire | | | |
|-----------------|--------|----------|-----------|
| Maturité | Taux S | Taux S-1 | Var (Pbs) |
| 13 sem. | 2,40% | 2,40% | 0,0 |
| 26 sem. | 2,05% | 2,05% | 0,0 |
| 52 sem. | 2,19% | 2,19% | 0,0 |
| 2 ans | 2,44% | 2,44% | 0,1 |
| 5 ans | 2,64% | 2,64% | 0,0 |
| 10 ans | 2,41% | 2,41% | 0,0 |
| 15 ans | 2,68% | 2,68% | 0,0 |
| 20 ans | 2,84% | 2,84% | 0,0 |
| 30 ans | 3,33% | 3,33% | 0,0 |

| Courbe Secondaire | | | |
|-------------------|--------|----------|-----------|
| Maturité | Taux S | Taux S-1 | Var (Pbs) |
| 13 sem. | 2,38% | 2,37% | 1 |
| 26 sem. | 2,44% | 2,36% | 8 |
| 52 sem. | 2,53% | 2,51% | 2 |
| 2 ans | 2,59% | 2,55% | 4 |
| 5 ans | 2,78% | 2,77% | 2 |
| 10 ans | 3,13% | 3,13% | 0 |
| 15 ans | 3,40% | 3,41% | -1 |
| 20 ans | 3,56% | 3,56% | -1 |
| 30 ans | 3,81% | 3,81% | 0 |

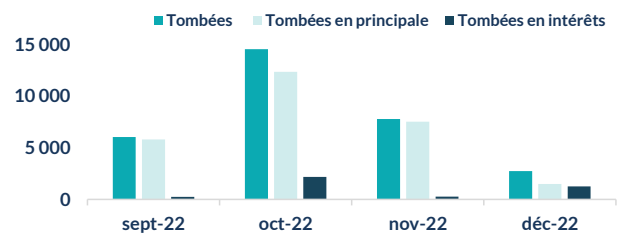
Résultat des adjudications du 01/11/2022 RL 07/11/2022

| Maturité | Mt. Proposé | Mt. Adjudgé | TMP |
|-------------|-------------|-------------|---------|
| 13 semaines | 1090 | - | - |
| 52 semaines | 80 | - | - |
| 2 ans | 600 | 500 | 2,4484% |
| | 1770 | 500 | |

Levées du Trésor (M MAD)



Tombées futures du Trésor (M MAD)



Commentaire Marché Obligataire

Lors de cette première séance adjudicatoire du mois de Novembre, le Trésor a levé 500 M MAD intégralement sur la maturité 2 ans. Sur le marché secondaire, les taux des maturités 13, 26 et 52 semaines ont connu des hausses respectives de 1,8 et 2 pbs. Sur le moyen terme, les taux des maturités 52 semaines et 2 ans ont vu leur taux augmenter de 4 et 2 pbs respectivement. Sur le segment long terme, les taux des maturités 15 ans et 20 ans ont baissé d'1pb chacun.

ANALYSE & RECHERCHE

RED MED ASSET MANAGEMENT
 Tel : 05 37 63 96 45 Fax : 05 37 63 40 37
 E-mail : analyse-recherche@redmedam.com
 Site : www.redmedcapital.com