

MARCHÉ MONÉTAIRE
Interventions de la Banque Centrale (M MAD)
Avances hebdomadaires

Valeur	Tombées	Demandé	Servi	Échéance
17/08/2022	39 730	39 540	39 540	25/08/2022

Pensions livrées

Valeur	Tombées	Demandé	Servi	Échéance
21/07/2022	17735	23 810	18 815	25/08/2022
23/6/2022	12 623	27 750	19 817	29/09/2022

Prêts garantis

Valeur	Tombées	Demandé	Servi	Échéance
28/07/2022	-	89	89	27/07/2023
28/07/2022	-	5 210	5 110	27/07/2023
28/07/2022	-	1 060	1 060	27/07/2023
28/07/2022	-	80	80	27/10/2022
21/07/2022	-	1 500	1 185	25/08/2022
23/06/2022	-	14 260	10 183	29/09/2022
28/04/2022	-	1 040	1 040	20/04/2023
28/04/2022	-	230	230	20/04/2023
28/04/2022	-	88	88	20/04/2023
24/03/2022	-	720	720	23/03/2023
24/02/2022	-	560	560	23/02/2023
27/01/2022	-	112	112	26/01/2023
27/01/2022	-	1 350	1 350	26/01/2023
27/01/2022	-	590	590	26/01/2023
23/12/2021	-	2 230	2 230	22/12/2022
25/11/2021	-	320	320	24/11/2022
28/10/2021	-	134	134	27/10/2022
28/10/2021	-	300	300	27/10/2022
23/09/2021	-	350	350	22/09/2022
26/08/2021	-	1 350	1 350	25/08/2022

Prêts garantis avec remboursement anticipé

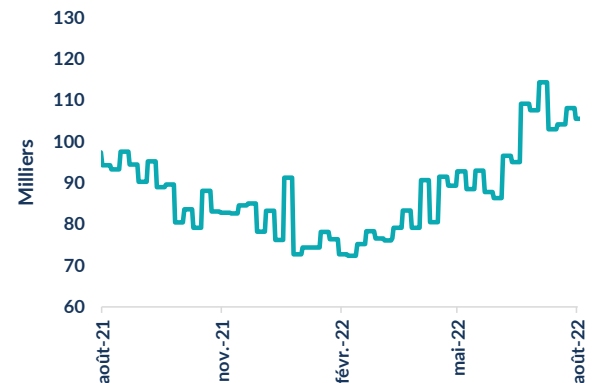
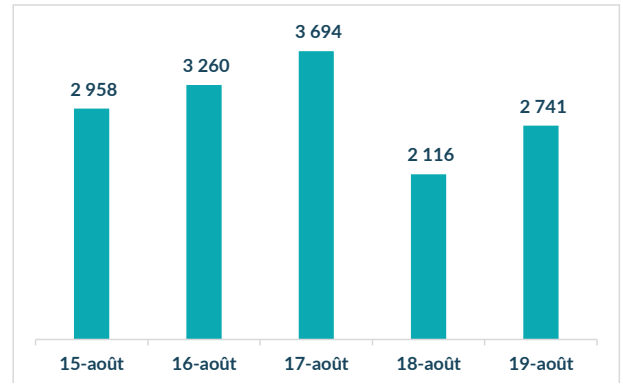
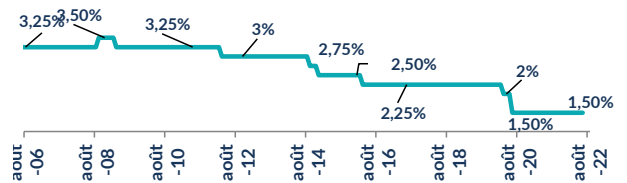
Valeur	Tombées	Demandé	Servi	Échéance
24/02/2022	80,00	50	50	26/01/2023

Encours BAM 105 303
Placement du Trésor (M MAD)

Règlement	Volume	Taux	Vol Moy Hebdo	TMP
15/08/2022	3 650,00	1,15%		
16/08/2022	3 800,00	1,13%		
17/08/2022	2 750,00	1,25%		
18/08/2022	1 000,00	1,51%	2 114	1,51

Réserve Obligatoire (M MAD)

LIBERATION TOTALE DE LA RESERVE MONETAIRE OBLIGATOIRE

Taux et Volume sur l'interbancaire (M MAD)

Taux directeur de BAM

Ratio de la réserve obligatoire

LIBERATION TOTALE DE LA RESERVE MONETAIRE OBLIGATOIRE

Commentaire Marché Monétaire

A l'issue du deuxième conseil de Bank-Al-Maghrib au titre de l'année 2022, la banque centrale a maintenu inchangé le taux directeur à 1,5%. Sur cette semaine, la banque centrale a maintenu ses injections sous forme d'avances à 7 jours à 39,5 Mds MAD, soit en quasi stabilité par rapport à une semaine auparavant. En parallèle, les placements du Trésor ressortent en baisse à 2,1 Mds MAD soit une baisse de 2,6 Mds MAD par rapport à la semaine précédente. Tenant compte des opérations de pension et des prêts garantis, l'encours des interventions de BAM s'est établi à 105,3 Mds MAD.

Ainsi, l'indice MONIA s'est établi à 1,42% et le TMP interbancaire est ressorti à 1,50%.

MARCHÉ OBLIGATAIRE

Courbe des taux

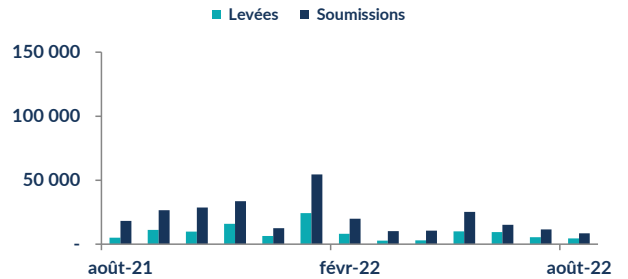
Courbe Primaire			
Maturité	Taux S	Taux S-1	Var (Pbs)
13 sem.	1,85%	1,75%	10,0
26 sem.	1,95%	1,95%	0,0
52 sem.	2,08%	1,93%	14,5
2 ans	2,25%	1,96%	29,1
5 ans	2,33%	2,33%	0,0
10 ans	2,41%	2,41%	0,0
15 ans	2,68%	2,68%	0,0
20 ans	2,84%	2,84%	0,0
30 ans	3,33%	3,33%	0,0

Courbe Secondaire			
Maturité	Taux S	Taux S-1	Var (Pbs)
13 sem.	1,71%	1,72%	-1
26 sem.	1,82%	1,83%	0
52 sem.	1,95%	1,95%	0
2 ans	2,00%	2,00%	0
5 ans	2,23%	2,21%	2
10 ans	2,49%	2,47%	2
15 ans	2,81%	2,81%	0
20 ans	2,97%	2,97%	0
30 ans	3,39%	3,39%	0

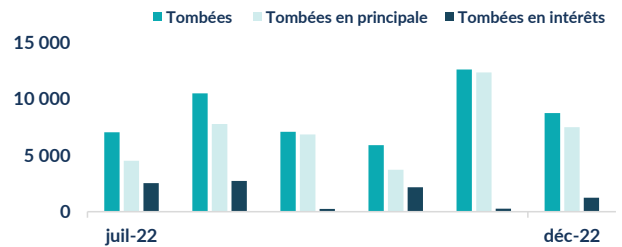
Résultat des adjudications du 16/08/2022 RL 22/08/2022

Maturité	Mt. Proposé	Mt. Adjudgé	TMP
13 semaines	1 595	950	1,8100%
52 semaines	375	225	2,1524%
2 ans	850	750	2,2557%
	2 820	1 925	

Levées du Trésor (M MAD)



Tombées futures du Trésor (M MAD)



Commentaire Marché Obligataire

Pour cette séance adjudicatoire court terme, le Trésor a levé 2,8 Mds MAD dont 950 M MAD sur la maturité 13 semaines, 225 M MAD sur la maturité 52 semaines et 750 M MAD sur la maturité 2 ans, et ce en hausse par rapport au derniers niveaux primaires.

Sur le court terme, les taux sont restés relativement stables, sauf pour la maturité 13 semaines qui a vu son taux baisser de 1 pb. Sur le segment moyen long terme, les taux des maturités 5 ans et 10 ans ont enregistré une baisses de 2 chacun.

ANALYSE & RECHERCHE

RED MED ASSET MANAGEMENT

Tel : 05 37 63 96 45 Fax : 05 37 63 40 37

E-mail : analyse-recherche@redmedam.com

Site : www.redmedcapital.com