

MARCHÉ MONÉTAIRE
Interventions de la Banque Centrale (M MAD)
Avances hebdomadaires

Valeur	Tombées	Demandé	Servi	Échéance
27/07/2022	417 000	41 700	38 340	04/08/2022

Pensions livrées

Valeur	Tombées	Demandé	Servi	Échéance
21/07/2022	17735	23 810	18 815	25/08/2022
23/6/2022	12 623	27 750	19 817	29/09/2022

Prêts garantis

Valeur	Tombées	Demandé	Servi	Échéance
28/07/2022	-	89	89	27/07/2023
28/07/2022	-	5 210	5 210	27/07/2023
28/07/2022	-	1 060	1 060	27/07/2023
28/07/2022	-	80	80	27/10/2022
21/07/2022	-	1 500	1 185	25/08/2022
23/06/2022	-	14 260	10 183	29/09/2022
28/04/2022	-	1 040	1 040	20/04/2023
28/04/2022	-	230	230	20/04/2023
28/04/2022	-	88	88	20/04/2023
24/03/2022	-	720	720	23/03/2023
24/02/2022	-	560	560	23/02/2023
27/01/2022	-	112	112	26/01/2023
27/01/2022	-	1 350	1 350	26/01/2023
27/01/2022	-	590	590	26/01/2023
23/12/2021	-	2 230	2 230	22/12/2022
25/11/2021	-	320	320	24/11/2022
28/10/2021	-	134	134	27/10/2022
28/10/2021	-	300	300	27/10/2022
23/09/2021	-	350	350	22/09/2022
26/08/2021	-	1 350	1 350	25/08/2022

Prêts garantis avec remboursement anticipé

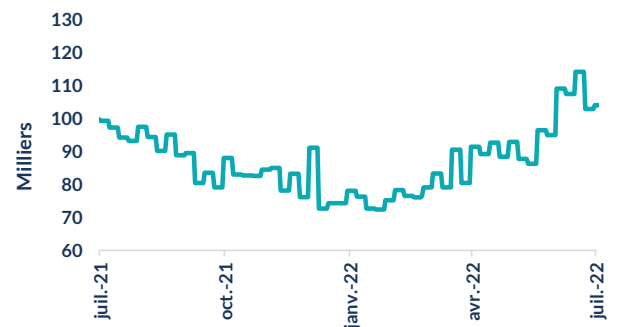
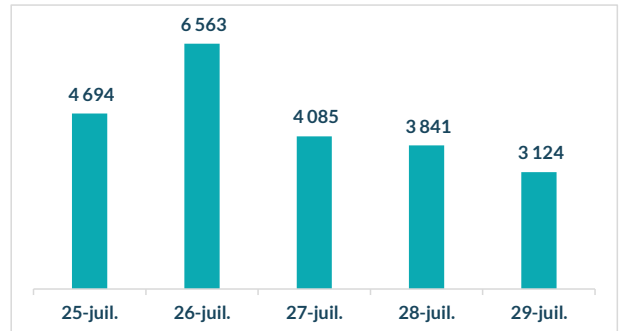
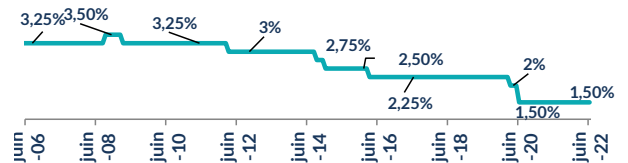
Valeur	Tombées	Demandé	Servi	Échéance
24/02/2022	80,00	50	50	26/01/2023

Encours BAM 104 203
Placement du Trésor (M MAD)

Règlement	Volume	Taux	Vol Moy Hebdo	TMP
25/07/2022	6 000,00	1,50%		
26/07/2022	4 200,00	1,50%		
27/07/2022	6 100,00	1,43%		
28/07/2022	2 100,00	1,41%	3 329	1,41

Réserve Obligatoire (M MAD)

LIBERATION TOTALE DE LA RESERVE MONETAIRE OBLIGATOIRE

Taux et Volume sur l'interbancaire (M MAD)

Taux directeur de BAM

Ratio de la réserve obligatoire

LIBERATION TOTALE DE LA RESERVE MONETAIRE OBLIGATOIRE

Commentaire Marché Monétaire

A l'issue du deuxième conseil de Bank-Al-Maghrib au titre de l'année 2022, la banque centrale a maintenu inchangé le taux directeur à 1,5%. Sur cette semaine, la banque centrale a baissé ses injections sous forme d'avances à 7 jours à 38,3 Mds MAD, soit une baisse de 3,3 Mds MAD par rapport à une semaine auparavant. En parallèle, les placements du Trésor ont restés relativement stables par rapport à la semaine précédente. Tenant compte des opérations de pension et des prêts garantis, l'encours des interventions de BAM s'est établi à 104,1 Mds MAD.

Ainsi, l'indice MONIA s'est établi à 1,454% et le TMP interbancaire est ressorti à 1,50%.

MARCHÉ OBLIGATAIRE

Courbe des taux

Maturité	Courbe Primaire		
	Taux S	Taux S-1	Var (Pbs)
13 sem.	1,65%	1,65%	0,0
26 sem.	1,76%	1,76%	0,0
52 sem.	1,87%	1,87%	0,0
2 ans	1,96%	1,96%	0,0
5 ans	2,33%	2,33%	0,0
10 ans	2,41%	2,41%	0,0
15 ans	2,68%	2,68%	0,0
20 ans	2,84%	2,84%	0,0
30 ans	3,33%	3,33%	0,0

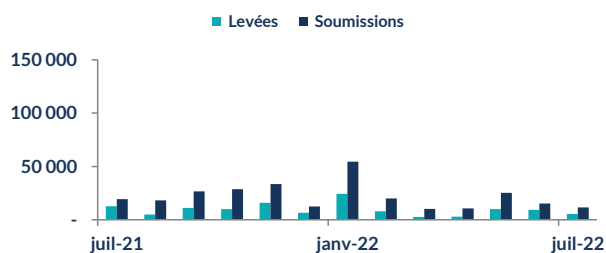
Courbe Secondaire

Maturité	Courbe Secondaire		
	Taux S	Taux S-1	Var (Pbs)
13 sem.	1,69%	1,65%	4
26 sem.	1,76%	1,75%	1
52 sem.	1,91%	1,89%	3
2 ans	2,00%	2,02%	-2
5 ans	2,30%	2,25%	6
10 ans	2,47%	2,48%	-1
15 ans	2,80%	2,80%	0
20 ans	2,99%	2,99%	1
30 ans	3,39%	3,47%	-7

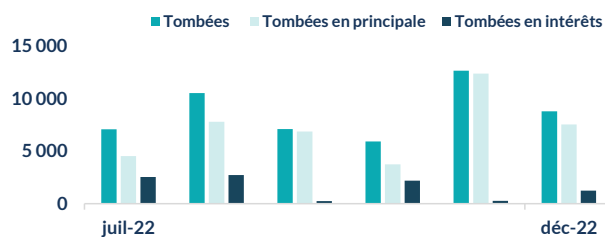
Résultat des adjudications du 26/07/2022 RL 01/08/2022

Maturité	Mt. Proposé	Mt. Adjudgé	TMP
26 semaines	587	0	-
2 ans	395	0	-
10 ans	41	-	-
20 ans	-	-	-

Levées du Trésor (M MAD)



Tombées futures du Trésor (M MAD)



Commentaire Marché Obligataire

Le Trésor n'a rien levé sur cette séance adjudicatoire court moyen et long terme.

Sur le court terme, les taux des maturités 13 semaines, 26 semaines et 52 semaines ont connu des hausses respectives de 4,1 et 3pbs. Sur le segment moyen terme, le taux de la maturité 2 ans a baissé de 2 pbs alors que celui de la maturité 5 ans a augmenté de 6pbs. Sur le segment long terme, les taux des maturités 10 ans et 30 ans ont baissé de 1 et 7 pbs alors que celui de la maturité 20 ans a vu son taux augmenter d'1pb.

ANALYSE & RECHERCHE

RED MED ASSET MANAGEMENT
 Tel : 05 37 63 96 45 Fax : 05 37 63 40 37
 E-mail : analyse-recherche@redmedam.com
 Site : www.redmedcapital.com