

MARCHÉ MONÉTAIRE
Interventions de la Banque Centrale (M MAD)
Avances hebdomadaires

Valeur	Tombées	Demandé	Servi	Échéance
22/06/2022	44 930	32 860	32 860	30/06/2022

Pensions livrées

Valeur	Tombées	Demandé	Servi	Échéance
23/06/2022	16507	20 590	17 735	21/07/2022
23/6/2022	12 623	27 750	19 817	29/09/2022

Swap de change

Valeur	Tombées	Demandé	Servi	Échéance
23/6/2022	250	900	900	21/07/2022

Prêts garantis

Valeur	Tombées	Demandé	Servi	Échéance
23/06/2022	-	2 630	2 265	21/07/2022
26/07/2021	-	64	64	23/06/2022
26/07/2021	-	1 960	1 960	28/07/2022
26/08/2021	-	1 350	1 350	28/07/2022
23/09/2021	-	350	350	25/08/2022
23/06/2022	-	14 260	10 183	22/09/2022
28/10/2021	-	134	134	27/10/2022
28/10/2021	-	300	300	27/10/2022
25/11/2021	-	320	320	24/11/2022
23/12/2021	-	2 230	2 230	22/12/2022
27/01/2022	-	112	112	26/01/2023
27/01/2022	-	1 350	1 350	26/01/2023
27/01/2022	-	590	590	26/01/2023
24/02/2022	-	560	560	23/02/2023
24/03/2022	-	720	720	23/03/2023
28/04/2022	-	1 040	1 040	20/04/2023
28/04/2022	-	230	230	20/04/2023
28/04/2022	-	88	88	20/04/2023

Prêts garantis avec remboursement anticipé

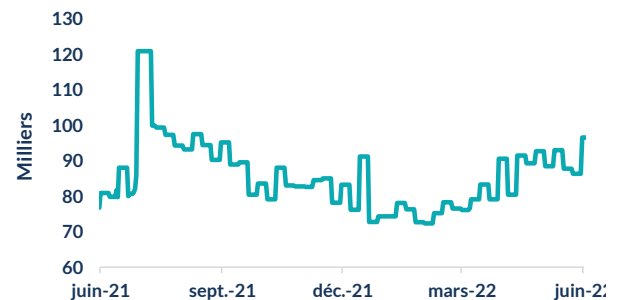
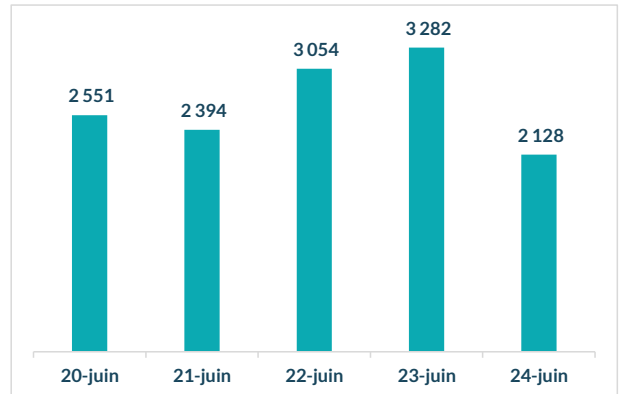
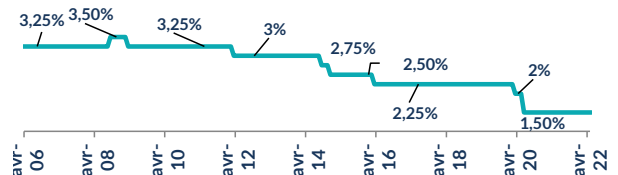
Valeur	Tombées	Demandé	Servi	Échéance
25/11/2021	0,00	80	80	28/07/2022

Encours BAM 95 028
Placement du Trésor (M MAD)

Règlement	Volume	Taux	Vol Moy Hebdo	TMP
20/06/2022	-	0,00%		
21/06/2022	-	0,00%		
22/06/2022	400,00	1,05%		
23/06/2022	2 600,00	1,40%		
24/06/2022	3 650,00	1,30%	2 914	1,26

Réserve Obligatoire (M MAD)

LIBERATION TOTALE DE LA RESERVE MONETAIRE OBLIGATOIRE

Taux et Volume sur l'interbancaire (M MAD)

Taux directeur de BAM

Ratio de la réserve obligatoire

LIBERATION TOTALE DE LA RESERVE MONETAIRE OBLIGATOIRE

Commentaire Marché Monétaire

A l'issue du deuxième conseil de Bank-Al-Maghrib au titre de l'année 2022, la banque centrale a maintenu inchangé le taux directeur à 1,5%. Sur cette semaine, les avances à 7 jours de la banque centrale ressortent en baisse de 12 Mds MAD pour se fixer à 32,8 Mds MAD. En parallèle, les placements du Trésor ont significativement baissé à 2,9 Mds MAD contre 5 Mds MAD une semaine auparavant. Tenant compte des opérations de pension et des prêts garantis, l'encours des interventions de BAM s'est établi à 95 Mds MAD.

Ainsi, l'indice MONIA s'est établi à 1,437% et le TMP interbancaire est ressorti à 1,50%.

MARCHÉ OBLIGATAIRE

Courbe des taux

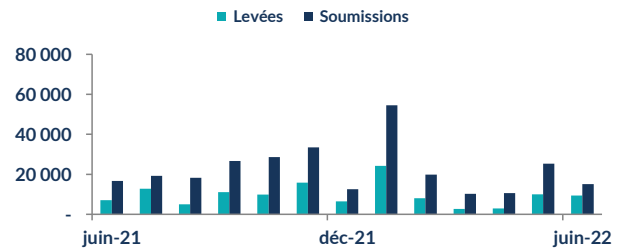
Courbe Primaire			
Maturité	Taux S	Taux S-1	Var (Pbs)
13 sem.	1,54%	1,54%	0,0
26 sem.	1,72%	1,72%	0,0
52 sem.	1,81%	1,81%	0,3
2 ans	1,96%	1,95%	1,3
5 ans	2,33%	2,33%	0,0
10 ans	2,41%	2,41%	0,0
15 ans	2,68%	2,68%	0,0
20 ans	2,84%	2,84%	0,0
30 ans	3,33%	3,33%	0,0

Courbe Secondaire			
Maturité	Taux S	Taux S-1	Var (Pbs)
13 sem.	1,52%	1,62%	-10
26 sem.	1,71%	1,68%	3
52 sem.	1,77%	1,76%	1
2 ans	2,00%	2,00%	0
5 ans	2,28%	2,27%	0
10 ans	2,50%	2,49%	1
15 ans	2,81%	2,76%	5
20 ans	2,95%	2,94%	0
30 ans	3,40%	3,29%	10

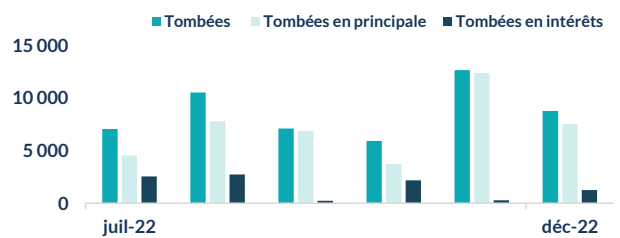
Résultat des adjudications du 07/06/2022 RL 13/06/2022

Maturité	Mt. Proposé	Mt. Adjudgé	TMP
13 semaines	1 765	1 080	1,5200%
52 semaines	1 000	1 000	1,8624%
2 ans	1 780	700	1,9867%

Levées du Trésor (M MAD)



Tombées futures du Trésor (M MAD)



Commentaire Marché Obligataire

Pour cette séance adjudicatoire court moyen et long terme, le Trésor a levé un montant de 2,7 Mds MAD dont 1 Md MAD sur la maturité 13 semaines, 1 Md MAD sur la maturité 52 semaines et 700 M MAD sur la maturité 2 ans.

Sur le court terme, les taux des maturités 26 semaines et 52 semaines ont connu des hausses respectives de 3 et 1 pbs alors que celui de la maturité 13 semaines a baissé de 10pbs. Sur le segment moyen terme, les taux sont restés relativement stables. Sur le segment long terme, les taux des maturités 10 ans, 15 ans et 30 ans ont vu leur taux baisser de 1,5 et 10 pbs respectivement.

ANALYSE & RECHERCHE

RED MED ASSET MANAGEMENT
 Tel : 05 37 63 96 45 Fax : 05 37 63 40 37
 E-mail : analyse-recherche@redmedam.com
 Site : www.redmedcapital.com