

MARCHÉ MONÉTAIRE
Interventions de la Banque Centrale (M MAD)
Avances hebdomadaires

Valeur	Tombées	Demandé	Servi	Échéance
15/06/2022	34 720	44 930	44 930	23/06/2022

Pensions livrées

Valeur	Tombées	Demandé	Servi	Échéance
26/5/2022	8572	20 650	16 507	23/06/2022
24/3/2022		21 680	12 623	23/06/2022

Swap de change

Valeur	Tombées	Demandé	Servi	Échéance
26/5/2022		250	250	23/06/2022

Prêts garantis

Valeur	Tombées	Demandé	Servi	Échéance
26/05/2022	-	4 370	3 493	23/06/2022
24/03/2022	-	12 670	7 377	23/06/2022
24/06/2021	-	80	80	23/06/2022
26/07/2021	-	64	64	28/07/2022
26/07/2021	-	1 960	1 960	28/07/2022
26/08/2021	-	1 350	1 350	25/08/2022
23/09/2021	-	350	350	22/09/2022
28/10/2021	-	134	134	27/10/2022
28/10/2021	-	300	300	27/10/2022
25/11/2021	-	320	320	24/11/2022
23/12/2021	-	2 230	2 230	22/12/2022
27/01/2022	-	112	112	26/01/2023
27/01/2022	-	1 350	1 350	26/01/2023
27/01/2022	-	590	590	26/01/2023
24/02/2022	-	560	560	23/02/2023
24/03/2022	-	720	720	23/03/2023
28/04/2022	-	1 040	1 040	20/04/2023
28/04/2022	-	230	230	20/04/2023
28/04/2022	-	88	88	20/04/2023

Prêts garantis avec remboursement anticipé

Valeur	Tombées	Demandé	Servi	Échéance
25/11/2021	0,00	80	80	28/07/2022

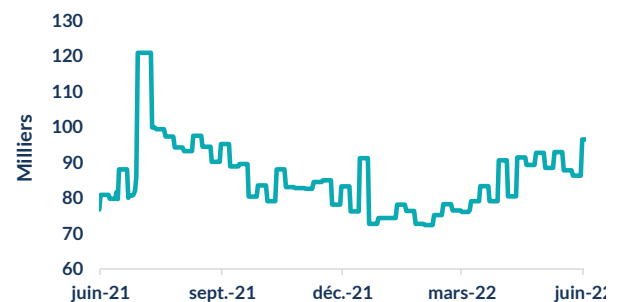
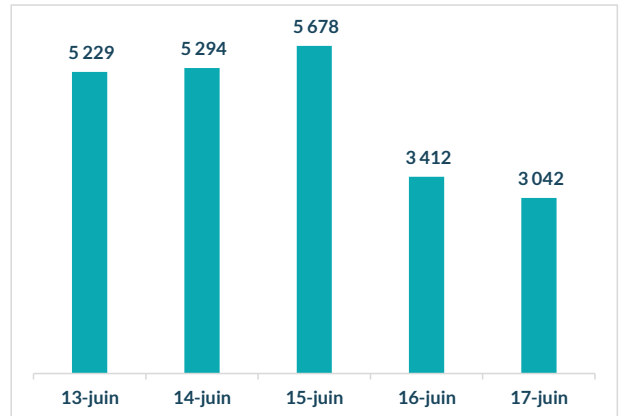
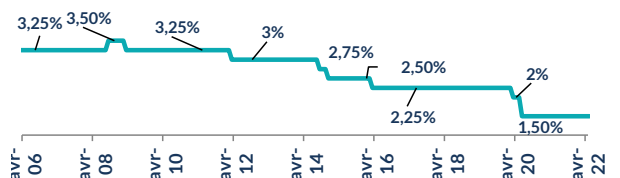
Encours BAM 96 528

Placement du Trésor (M MAD)

Règlement	Volume	Taux	Vol Moy Hebdo	TMP
13/06/2022	5 400,00	1,50%		
14/06/2022	6 000,00	1,53%		
15/06/2022	9 100,00	1,52%		
16/06/2022	4 400,00	1,26%		
17/06/2022	3 400,00	1,31%	5 014	1,31

Réserve Obligatoire (M MAD)

LIBERATION TOTALE DE LA RESERVE MONETAIRE OBLIGATOIRE

Taux et Volume sur l'interbancaire (M MAD)

Taux directeur de BAM

Ratio de la réserve obligatoire

LIBERATION TOTALE DE LA RESERVE MONETAIRE OBLIGATOIRE

Commentaire Marché Monétaire

Le deuxième conseil de Bank-Al-Maghrib, au titre de l'année 2022, se tiendra le 21 Juin pour décider de la conduite de la politique monétaire. Sur cette semaine, les avances à 7 jours de la banque centrale ressortent en hausse de 10 Mds MAD pour se fixer à 44,9 Mds MAD. Pour leur part, les placements du Trésor se stabilisent à 5 Mds MAD. Tenant compte des opérations de pension et des prêts garantis, l'encours des interventions de BAM s'est établi à 96,5 Mds MAD.

Ainsi, l'indice MONIA s'est établi à 1,444% et le TMP interbancaire est ressorti à 1,50%.

MARCHÉ OBLIGATAIRE

Courbe des taux

Maturité	Courbe Primaire		
	Taux S	Taux S-1	Var (Pbs)
13 sem.	1,54%	1,54%	0,0
26 sem.	1,72%	1,69%	3,0
52 sem.	1,81%	1,79%	1,3
2 ans	1,95%	1,95%	0,0
5 ans	2,33%	2,32%	1,1
10 ans	2,41%	2,41%	0,0
15 ans	2,68%	2,68%	0,0
20 ans	2,84%	2,84%	0,0
30 ans	3,33%	3,33%	0,0

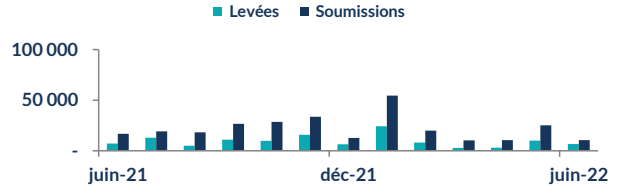
Courbe Secondaire

Maturité	Courbe Secondaire		
	Taux S	Taux S-1	Var (Pbs)
13 sem.	1,62%	1,62%	1
26 sem.	1,68%	1,67%	1
52 sem.	1,76%	1,75%	0
2 ans	2,00%	1,97%	2
5 ans	2,27%	2,26%	1
10 ans	2,49%	2,60%	-11
15 ans	2,76%	2,78%	-2
20 ans	2,94%	2,94%	0
30 ans	3,29%	3,29%	0

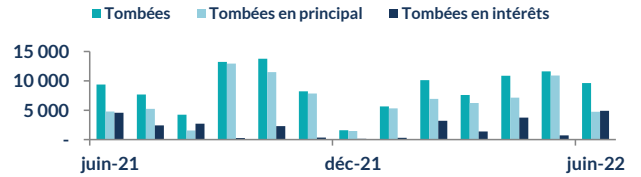
Résultat des adjudications du 07/06/2022 RL 13/06/2022

Maturité	Mt. Proposé	Mt. Adjudgé	TMP
26 semaines	2 050	1 850	1,7000%
52 semaines	600	400	1,8692%
5 ans	650	650	2,3701%
15 ans	0	-	-

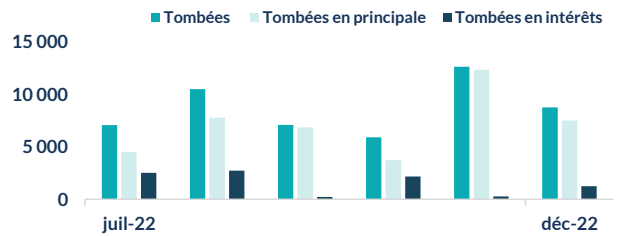
Levées du Trésor (M MAD)



Historique des tombées du Trésor (M MAD)



Tombées futures du Trésor (M MAD)



Commentaire Marché Obligataire

Pour cette séance adjudicatoire court moyen et long terme, le Trésor a levé un montant de 2,9 Mds MAD dont 1,8 Md MAD sur la maturité 26 semaines, 400 M MAD sur la maturité 52 semaines et 650 M MAD sur la maturité 52 semaines.

Sur le court terme, les taux des maturités 13 semaines et 26 semaines ont augmenté d'1pb chacun. Sur le segment moyen terme, les taux des maturités 2 ans et 5 ans ont connu des hausses perspectives de 2 et 1 pbs. Sur le segment long terme, les taux des maturités 10 ans et 15 ans ont vu leur taux baisser de 11 pbs et 2 pbs respectivement.

ANALYSE & RECHERCHE

RED MED ASSET MANAGEMENT
 Tel : 05 37 63 96 45 Fax : 05 37 63 40 37
 E-mail : analyse-recherche@redmedam.com
 Site : www.redmedcapital.com