

MARCHÉ MONÉTAIRE
Interventions de la Banque Centrale (M MAD)
Avances hebdomadaires

Valeur	Tombées	Demandé	Servi	Échéance
01/06/2022	41 370	36 190	36 190	09/06/2022

Pensions livrées

Valeur	Tombées	Demandé	Servi	Échéance
26/5/2022	8572	20 650	16 507	23/06/2022
24/3/2022		21 680	12 623	23/06/2022

Swap de change

Valeur	Tombées	Demandé	Servi	Échéance
26/5/2022		250	250	23/06/2022

Prêts garantis

Valeur	Tombées	Demandé	Servi	Échéance
26/05/2022	-	4 370	3 493	23/06/2022
24/03/2022	-	12 670	7 377	23/06/2022
24/06/2021	-	80	80	23/06/2022
26/07/2021	-	64	64	28/07/2022
26/07/2021	-	1 960	1 960	28/07/2022
26/08/2021	-	1 350	1 350	25/08/2022
23/09/2021	-	350	350	22/09/2022
28/10/2021	-	134	134	27/10/2022
28/10/2021	-	300	300	27/10/2022
25/11/2021	-	320	320	24/11/2022
23/12/2021	-	2 230	2 230	22/12/2022
27/01/2022	-	112	112	26/01/2023
27/01/2022	-	1 350	1 350	26/01/2023
27/01/2022	-	590	590	26/01/2023
24/02/2022	-	560	560	23/02/2023
24/03/2022	-	720	720	23/03/2023
28/04/2022	-	1 040	1 040	20/04/2023
28/04/2022	-	230	230	20/04/2023
28/04/2022	-	88	88	20/04/2023

Prêts garantis avec remboursement anticipé

Valeur	Tombées	Demandé	Servi	Échéance
25/11/2021	0,00	80	80	28/07/2022

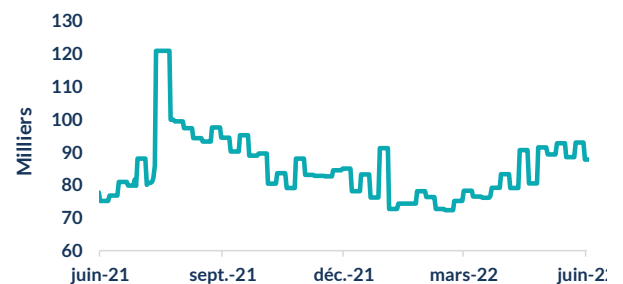
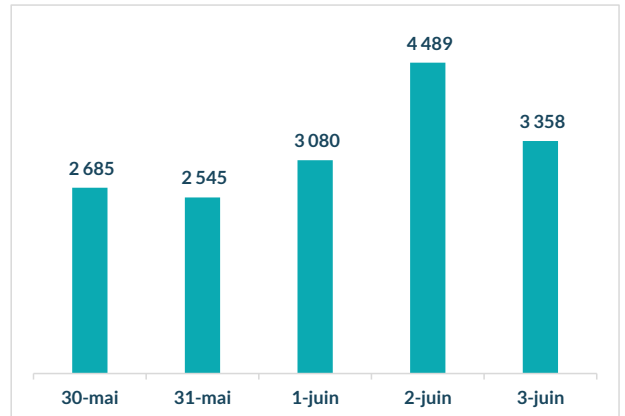
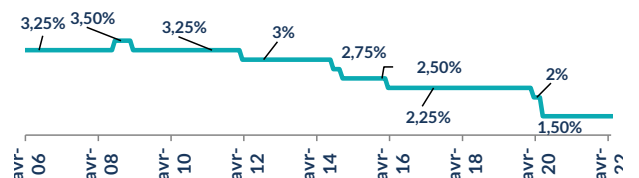
Encours BAM 87 788

Placement du Trésor (M MAD)

Règlement	Volume	Taux	Vol Moy Hebdo	TMP
30/05/2022	-	-		
31/05/2022	1 100,00	1,26%		
01/06/2022	800,00	1,23%		
02/06/2022	3 500,00	1,49%		
03/06/2022	4 600,00	1,45%	2 743	1,45

Réserve Obligatoire (M MAD)

LIBERATION TOTALE DE LA RESERVE MONETAIRE OBLIGATOIRE

Taux et Volume sur l'interbancaire (M MAD)

Taux directeur de BAM

Ratio de la réserve obligatoire

LIBERATION TOTALE DE LA RESERVE MONETAIRE OBLIGATOIRE

Commentaire Marché Monétaire

Lors du troisième conseil relatif à la politique monétaire, il a été décidé le maintien inchangé du taux directeur à 1,5%. Sur cette semaine, les avances à 7 jours de la banque centrale ressortent en baisse de 5,2 Mds MAD pour se fixer à 36,1 Mds MAD. En parallèle, les placements du Trésor ont significativement baissé passant de 4,5 Mds MAD à 2,7 Mds MAD. Tenant compte des opérations de pension et des prêts garantis, l'encours des interventions de BAM s'est établi à 87,8 Mds MAD.

Ainsi, l'indice MONIA s'est établi à 1,433% et le TMP interbancaire est ressorti à 1,50%.

MARCHÉ OBLIGATAIRE

Courbe des taux

Maturité	Courbe Primaire		
	Taux S	Taux S-1	Var (Pbs)
13 sem.	1,53%	1,53%	0,0
26 sem.	1,69%	1,69%	0,0
52 sem.	1,78%	1,78%	0,0
2 ans	1,95%	1,95%	0,0
5 ans	2,32%	2,32%	0,0
10 ans	2,41%	2,41%	0,0
15 ans	2,68%	2,68%	0,0
20 ans	2,84%	2,84%	0,0
30 ans	3,33%	3,33%	0,0

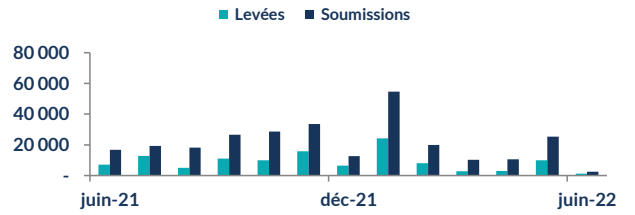
Courbe Secondaire

Maturité	Taux S	Taux S-1	Var (Pbs)
13 sem.	1,60%	1,61%	0
26 sem.	1,68%	1,63%	4
52 sem.	1,75%	1,75%	0
2 ans	1,98%	1,93%	5
5 ans	2,20%	2,22%	-2
10 ans	2,47%	2,46%	1
15 ans	2,76%	2,73%	3
20 ans	2,98%	2,94%	3
30 ans	3,29%	3,29%	0

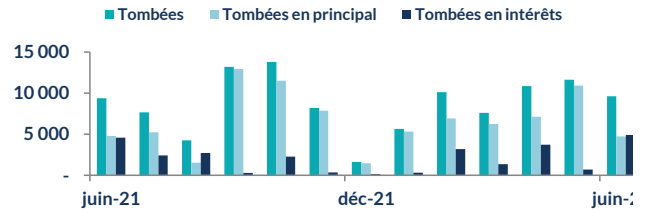
Résultat des adjudications du 31/05/2022 RL 06/06/2022

Maturité	Échéance	Mt. Proposé	Mt. Adjugé	TMP
26 semaines	5/12/2022	1 200	1 200	1,67%
2 ans	16/9/2024	1 100	0	-
10 ans	14/6/2032	0	0	-
20 ans	19/8/2041	150	0	-

Levées du Trésor (M MAD)



Tombées du Trésor (M MAD)



Commentaire Marché Obligataire

Pour cette séance adjudicatoire court moyen et long terme, le Trésor a levé un montant de 1,2 Mds MAD intégralement sur la maturité 26 semaines.

Sur le court terme, le taux de la maturité 26 semaines s'est apprécié de 4 pbs. Sur le segment moyen terme, le taux de la maturité 2 ans a augmenté de 5 pbs alors que celui de la maturité 5 ans a baissé de 2 pbs. Sur le segment long terme, les taux des maturités 10 ans, 15 ans et 20 ans ont augmenté de 1,3 et 3 pbs respectivement.

ANALYSE & RECHERCHE

RED MED ASSET MANAGEMENT
 Tel : 05 37 63 96 45 Fax : 05 37 63 40 37
 E-mail : analyse-recherche@redmedam.com
 Site : www.redmedcapital.com