

**MARCHÉ MONÉTAIRE**
**Interventions de la Banque Centrale (M MAD)**
**Avances hebdomadaires**

Valeur	Tombées	Demandé	Servi	Échéance
25/05/2022	45 950	41 370	41 370	02/06/2022

**Pensions livrées**

Valeur	Tombées	Demandé	Servi	Échéance
26/5/2022	8572	20 650	16 507	23/06/2022
24/3/2022		21 680	12 623	23/06/2022

**Swap de change**

Valeur	Tombées	Demandé	Servi	Échéance
26/5/2022		250	250	23/06/2022

**Prêts garantis**

Valeur	Tombées	Demandé	Servi	Échéance
26/05/2022	-	4 370	3 493	23/06/2022
24/03/2022	-	12 670	7 377	23/06/2022
24/06/2021	-	80	80	23/06/2022
26/07/2021	-	64	64	28/07/2022
26/07/2021	-	1 960	1 960	28/07/2022
26/08/2021	-	1 350	1 350	25/08/2022
23/09/2021	-	350	350	22/09/2022
28/10/2021	-	134	134	27/10/2022
28/10/2021	-	300	300	27/10/2022
25/11/2021	-	320	320	24/11/2022
23/12/2021	-	2 230	2 230	22/12/2022
27/01/2022	-	112	112	26/01/2023
27/01/2022	-	1 350	1 350	26/01/2023
27/01/2022	-	590	590	26/01/2023
24/02/2022	-	560	560	23/02/2023
24/03/2022	-	720	720	23/03/2023
28/04/2022	-	1 040	1 040	20/04/2023
28/04/2022	-	230	230	20/04/2023
28/04/2022	-	88	88	20/04/2023

**Prêts garantis avec remboursement anticipé**

Valeur	Tombées	Demandé	Servi	Échéance
25/11/2021	0,00	80	80	28/07/2022

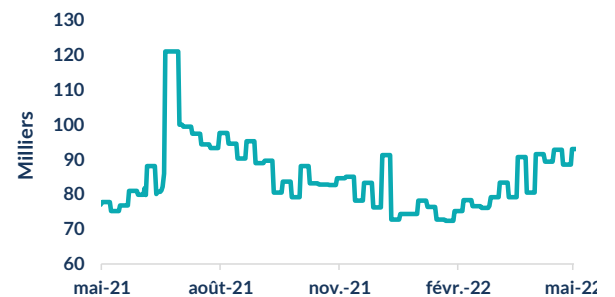
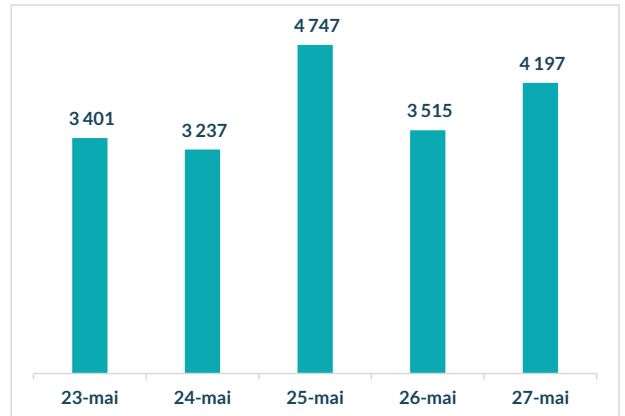
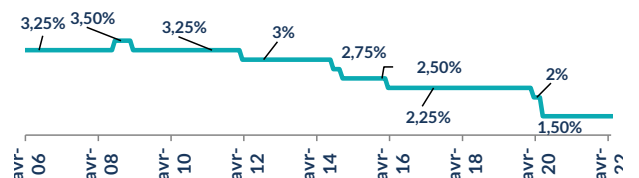
**Encours BAM 92 968**

**Placement du Trésor (M MAD)**

Règlement	Volume	Taux	Vol Moy Hebdo	TMP
23/05/2022	3 145,00	1,29%		
24/05/2022	4 750,00	1,31%		
25/05/2022	7 050,00	1,29%		
26/05/2022	3 800,00	1,31%		
27/05/2022	4 300,00	1,32%	4 521	1,32

**Réserve Obligatoire (M MAD)**

LIBERATION TOTALE DE LA RESERVE MONETAIRE OBLIGATOIRE

**Taux et Volume sur l'interbancaire (M MAD)**

**Taux directeur de BAM**

**Ratio de la réserve obligatoire**

LIBERATION TOTALE DE LA RESERVE MONETAIRE OBLIGATOIRE

**Commentaire Marché Monétaire**

Lors du troisième conseil relatif à la politique monétaire, il a été décidé le maintien inchangé du taux directeur à 1,5%. Sur cette semaine, les avances à 7 jours de la banque centrale ressortent en baisse de 4,6 Mds MAD pour se fixer à 41,4 Mds MAD. En parallèle, les placements du Trésor se sont appréciés passés de 1,1 Mds MAD à 4,5 Mds MAD. Tenant compte des opérations de pension et des prêts garantis, l'encours des interventions de BAM s'est établi à 93 Mds MAD.

Ainsi, l'indice MONIA s'est établi à 1,431% et le TMP interbancaire est ressorti à 1,50%.

# MARCHÉ OBLIGATAIRE

## Courbe des taux

Maturité	Courbe Primaire		
	Taux S	Taux S-1	Var (Pbs)
13 sem.	1,53%	1,53%	0,0
26 sem.	1,69%	1,69%	0,0
52 sem.	1,78%	1,77%	0,8
2 ans	1,95%	1,94%	1,1
5 ans	2,32%	2,32%	0,0
10 ans	2,41%	2,41%	0,0
15 ans	2,68%	2,68%	0,0
20 ans	2,84%	2,84%	0,0
30 ans	3,33%	3,33%	0,0

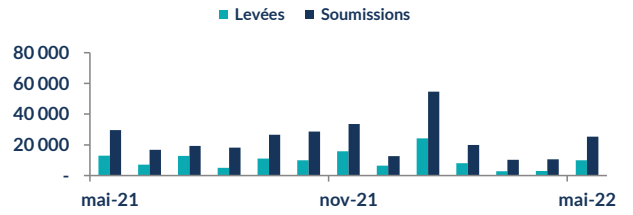
## Courbe Secondaire

Maturité	Taux S	Taux S-1	Var (Pbs)
13 sem.	1,61%	1,57%	4
26 sem.	1,63%	1,59%	4
52 sem.	1,75%	1,71%	4
2 ans	1,93%	1,95%	-3
5 ans	2,22%	2,22%	-1
10 ans	2,46%	2,47%	-1
15 ans	2,73%	2,72%	1
20 ans	2,94%	2,97%	-2
30 ans	3,29%	3,32%	-3

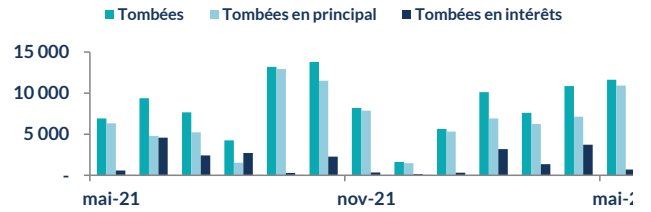
## Résultat des adjudications du 24/05/2022 RL 30/05/2022

Maturité	Échéance	Mt. Proposé	Mt. Adjudgé	TMP
13 semaines	29/8/2022	1 230	900	1,51%
52 semaines	11/9/2023	910	710	1,85%
2 ans	16/9/2024	2 600	100	1,99%

## Levées du Trésor (M MAD)



## Tombées du Trésor (M MAD)



## Commentaire Marché Obligataire

Pour cette séance adjudicataire court et moyen terme, le Trésor a levé un montant de 1,7 Mds MAD dont 900 M MAD sur la maturité 13 semaines, 710 M MAD sur la maturité 52 semaines et 100 M MAD sur la maturité 2 ans.

Sur le court terme, les taux des maturités 26 semaines, 26 semaines et 52 semaines se sont appréciés de 4 pbs chacun. Sur le segment moyen terme, les taux des maturités 2 ans et 5 ans ont connu des baisses respectives de 3 et 1 pbs. Sur le segment long terme, les taux des maturités 20 ans et 30 ans ont baissé de 2 et 3 pbs respectivement, alors que celui de la maturité 15 ans a vu son taux augmenter d'1pb.

### ANALYSE & RECHERCHE

RED MED ASSET MANAGEMENT  
 Tel : 05 37 63 96 45 Fax : 05 37 63 40 37  
 E-mail : analyse-recherche@redmedam.com  
 Site : www.redmedcapital.com