

MARCHÉ MONÉTAIRE
Interventions de la Banque Centrale (M MAD)
Avances hebdomadaires

Valeur	Tombées	Demandé	Servi	Échéance
04/05/2022	48 950	46 760	46 760	12/05/2022

Pensions livrées

Valeur	Tombées	Demandé	Servi	Échéance
21/4/2022	8243,00	17 110	8572,00	26/05/2022
24/3/2022		21 680	12 623	23/06/2022

Prêts garantis

Valeur	Tombées	Demandé	Servi	Échéance
21/04/2022	-	4 300	1 428	26/05/2022
27/05/2021	-	1 180	1 180	26/05/2022
24/03/2022	-	12 670	7 377	23/06/2022
24/06/2021	-	80	80	23/06/2022
26/07/2021	-	64	64	28/07/2022
26/07/2021	-	1 960	1 960	28/07/2022
26/08/2021	-	1 350	1 350	25/08/2022
23/09/2021	-	350	350	22/09/2022
28/10/2021	-	134	134	27/10/2022
28/10/2021	-	300	300	27/10/2022
25/11/2021	-	320	320	24/11/2022
23/12/2021	-	2 230	2 230	22/12/2022
27/01/2022	-	112	112	26/01/2023
27/01/2022	-	1 350	1 350	26/01/2023
27/01/2022	-	590	590	26/01/2023
24/02/2022	-	560	560	23/02/2023
24/03/2022	-	720	720	23/03/2023
28/04/2022	-	1 040	1 040	20/04/2023
28/04/2022	-	230	230	20/04/2023
28/04/2022	-	88	88	20/04/2023

Prêts garantis avec remboursement anticipé

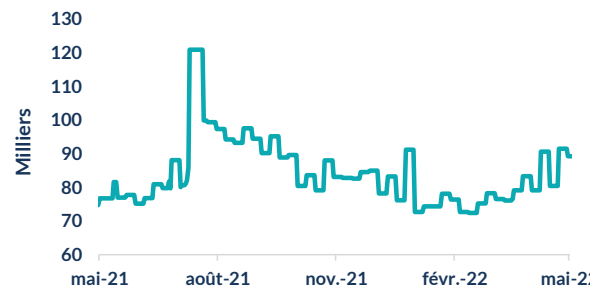
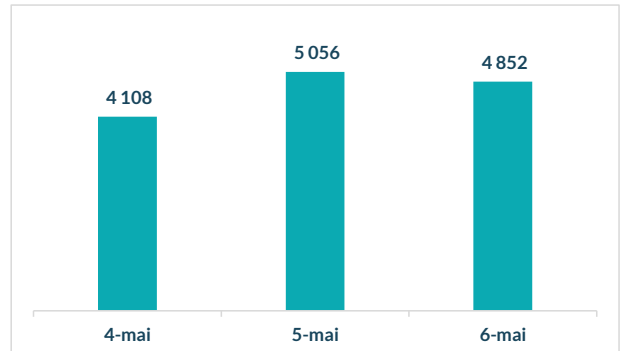
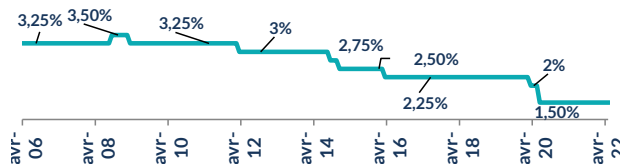
Valeur	Tombées	Demandé	Servi	Échéance
25/11/2021	0,00	80	80	28/07/2022

Encours BAM 89 288
Placement du Trésor (M MAD)

Règlement	Volume	Taux	Vol Moy Hebdo	TMP
04/05/2022	4 300,00	1,54%		
05/05/2022	1 300,00	1,47%		
06/05/2022	2 600,00	1,49%	2 629	1,49

Réserve Obligatoire (M MAD)

LIBERATION TOTALE DE LA RESERVE MONETAIRE OBLIGATOIRE

Taux et Volume sur l'interbancaire (M MAD)

Taux directeur de BAM

Ratio de la réserve obligatoire

LIBERATION TOTALE DE LA RESERVE MONETAIRE OBLIGATOIRE

Commentaire Marché Monétaire

Lors du troisième conseil relatif à la politique monétaire, il a été décidé le maintien inchangé du taux directeur à 1,5%. Sur cette semaine, les avances à 7 jours de la banque centrale ressortent en baisse de 2,1 Mds MAD pour se fixer à 46,7 Mds MAD. Pour leur part, les placements du Trésor ont diminué à 2,6 Mds MAD. Tenant compte des opérations de pension et des prêts garantis, l'encours des interventions de BAM s'est établi à 89,2 Mds MAD. Ainsi, l'indice MONIA s'est établi à 1,457% et le TMP interbancaire est ressorti à 1,50%.

MARCHÉ OBLIGATAIRE

Courbe des taux

Courbe Primaire			
Maturité	Taux S	Taux S-1	Var (Pbs)
13 sem.	1,52%	1,35%	17,0
26 sem.	1,60%	1,60%	0,0
52 sem.	1,71%	1,68%	3,4
2 ans	1,88%	1,83%	4,8
5 ans	2,18%	2,18%	0,0
10 ans	2,41%	2,41%	0,0
15 ans	2,68%	2,68%	0,0
20 ans	2,84%	2,84%	0,0
30 ans	3,33%	3,33%	0,0

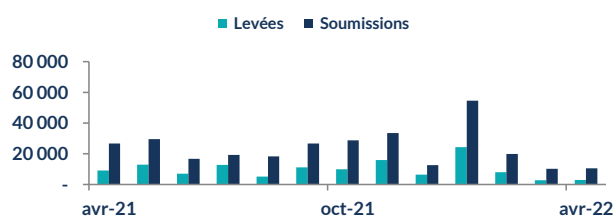
Courbe Secondaire

Maturité	Taux S	Taux S-1	Var (Pbs)
13 sem.	1,60%	1,60%	0
26 sem.	1,64%	1,59%	5
52 sem.	1,68%	1,67%	0
2 ans	1,85%	1,83%	2
5 ans	2,22%	2,22%	0
10 ans	2,53%	2,53%	1
15 ans	2,71%	2,70%	1
20 ans	2,97%	2,97%	0
30 ans	3,37%	3,34%	3

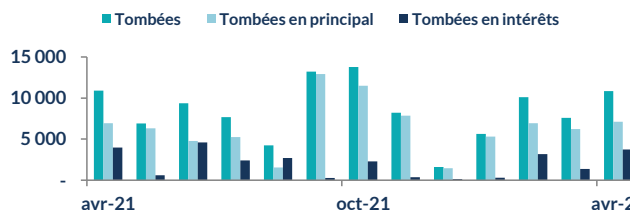
Résultat des adjudications du 26/04/2022 RL 04/05/2022

Maturité	Échéance	Mt. Proposé	Mt. Adjudgé	TMP
13 semaines	8/8/2022	1 100	500	1,51%
52 semaines	22/5/2023	500	300	1,72%
2 ans	16/09/2024	1 375	200	1,93%

Levées du Trésor (M MAD)



Tombées du Trésor (M MAD)



Commentaire Marché Obligataire

Pour cette séance adjudicatoire court et moyen terme, le Trésor a levé un montant d'1 Md dont 500 M MAD sur la maturité 13 semaines, 300 M MAD sur la maturité 52 semaines et 200 M MAD sur la maturité 2 ans.

Sur le court terme, le taux de la maturité 26 semaines a augmenté de 5 pbs. Sur le segment moyen terme, le taux de la maturité 2 ans s'est apprécié de 2 pbs. Sur le segment long terme, les taux des maturités 10 ans, 15 ans et 30 ans ont connu des hausses respectives de 1 pb, 1pb et 3 pbs.

ANALYSE & RECHERCHE

RED MED ASSET MANAGEMENT
 Tel : 05 37 63 96 45 Fax : 05 37 63 40 37
 E-mail : analyse-recherche@redmedam.com
 Site : www.redmedcapital.com