

MARCHÉ MONÉTAIRE
Interventions de la Banque Centrale (M MAD)
Avances hebdomadaires

Valeur	Tombées	Demandé	Servi	Échéance
30/03/2022	36 670	40 860	40 860	07/04/2022

Pensions livrées

Valeur	Tombées	Demandé	Servi	Échéance
24/3/2022	8243,00	17 110	9058,00	24/03/2022
24/3/2022	13 234	21 680	12 623	24/03/2022

Prêts garantis

Valeur	Tombées	Demandé	Servi	Échéance
24/03/2022	960,00	720	720	23/03/2023
26/08/2021	-	1 350	1 350	25/08/2022
24/03/2022	300,00	12 670	7 377	23/06/2022
27/01/2022	0,00	112	112	26/01/2023
27/01/2022	0,00	1 350	1 350	26/01/2023
27/01/2022	0,00	590	590	26/01/2023
24/03/2022	6766,00	1 780	942	21/04/2022
23/12/2021	3840,00	2 230	2 230	22/12/2022
28/10/2021	-	134	134	27/10/2022
28/10/2021	-	300	300	27/10/2022
24/06/2021	-	80	80	23/06/2022
22/04/2021	280,00	120	120	21/04/2022
22/04/2021	-	400	400	21/04/2022
23/04/2021	-	70	70	21/04/2022
28/10/2021	-	300	300	27/10/2022
25/11/2021	-	320	320	24/11/2022
27/05/2021	-	1 180	1 180	26/05/2022
26/07/2020	-	64	64	28/07/2022
26/07/2020	-	1 960	1 960	28/07/2022
23/09/2020	460,00	350	350	22/09/2022
19/04/2021	0,00	700	700	21/04/2022

Prêts garantis avec remboursement anticipé

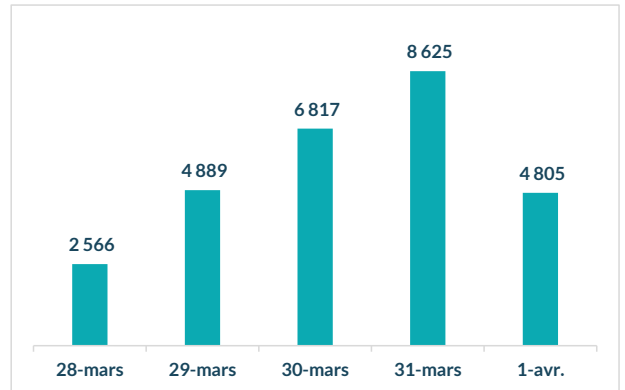
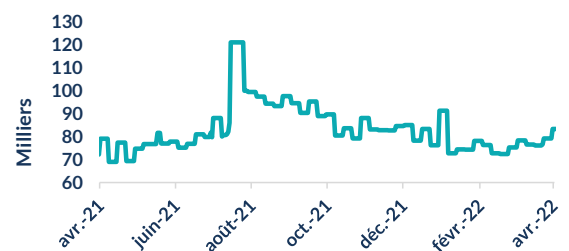
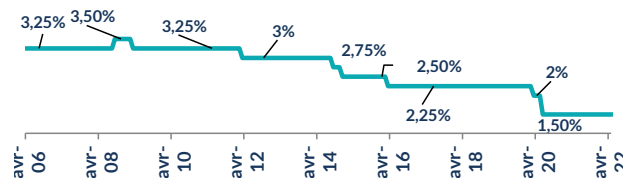
Valeur	Tombées	Demandé	Servi	Échéance
25/11/2021	0,00	80	80	28/07/2022
24/02/2022	200,00	50	50	26/01/2023

Encours BAM 83 320
Placement du Trésor (M MAD)

Règlement	Volume	Taux	Vol Moy Hebdo	TMP
28/03/2022	1 800,00	1,49%		
29/03/2022	2 170,00	1,45%		
30/03/2022	-	-		
31/03/2022	-	-		
01/04/2022	7 950,00	1,41%	3 974	1,41

Réserve Obligatoire (M MAD)

LIBERATION TOTALE DE LA RESERVE MONETAIRE OBLIGATOIRE

Taux et Volume sur l'interbancaire (M MAD)

Evolution des encours des interventions de BAM

Taux directeur de BAM

Ratio de la réserve obligatoire

LIBERATION TOTALE DE LA RESERVE MONETAIRE OBLIGATOIRE

Commentaire Marché Monétaire

Lors du troisième conseil relatif à la politique monétaire, il a été décidé le maintien inchangé du taux directeur à 1,5%. Sur cette semaine, la banque centrale a augmenté ses avances à 7 jours de 4,1 Mds MAD à 40,8 Mds MAD. En parallèle, les placements du Trésor augmentent à 3,9 Mds contre 1,2 Md seulement sur la semaine précédente. Tenant compte des opérations de pension et des prêts garantis, l'encours des interventions de BAM s'est établi à 83,13Mds MAD.

Ainsi, l'indice MONIA s'est établi à 1,456% et le TMP interbancaire est ressorti à 1,50%.

MARCHÉ OBLIGATAIRE

Courbe des taux

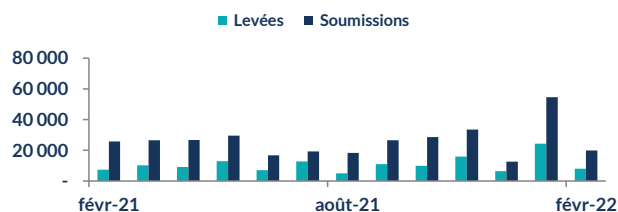
Courbe Primaire			
Maturité	Taux S	Taux S-1	Var (Pbs)
13 sem.	1,35%	1,35%	0,0
26 sem.	1,49%	1,49%	0,0
52 sem.	1,63%	1,63%	0,0
2 ans	1,82%	1,82%	0,0
5 ans	2,08%	2,08%	0,0
10 ans	2,41%	2,41%	0,0
15 ans	2,68%	2,68%	0,0
20 ans	2,84%	2,84%	0,0
30 ans	3,33%	3,33%	0,0

Courbe Secondaire			
Maturité	Taux S	Taux S-1	Var (Pbs)
13 sem.	1,58%	1,55%	3
26 sem.	1,58%	1,56%	1
52 sem.	1,63%	1,63%	0
2 ans	1,83%	1,85%	-3
5 ans	2,12%	2,16%	-4
10 ans	2,43%	2,41%	2
15 ans	2,69%	2,68%	0
20 ans	2,92%	2,91%	1
30 ans	3,29%	3,29%	0

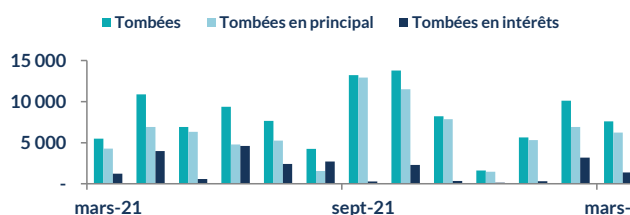
Résultat des adjudications du 29/03/2022 RL 04/04/2022

Maturité	Échéance	Mt. Proposé	Mt. Adjudgé	TMP
26 semaines	3/10/2022		-	-
2 ans	16/9/2024	1 560	-	-
10 ans	14/6/2032	91	-	-
20 ans	19/8/2041	100	-	-
30 ans	20/2/2051	100	-	-
			0	0

Levées du Trésor (M MAD)



Tombées du Trésor (M MAD)



Commentaire Marché Obligataire

Pour cette séance adjudicatoire court moyen et long terme, le Trésor n'a rien levé.

Sur le marché secondaire, les taux ont connu une volatilité générale. Sur le court terme, les taux des maturités 13 semaines et 26 semaines se sont appréciés de 3 et 1 pbs respectivement. Sur le segment moyen terme, les taux des maturités 2 ans et 5 ans ont connu des baisses respectives de 3 et 4 pbs. Sur le segment long terme, les taux des maturités 10 ans et 20 ans ont vu leur taux augmenter de 2 et 1 pbs respectivement.

ANALYSE & RECHERCHE

RED MED ASSET MANAGEMENT
 Tel : 05 37 63 96 45 Fax : 05 37 63 40 37
 E-mail : analyse-recherche@redmedam.com
 Site : www.redmedcapital.com