

MARCHÉ MONÉTAIRE
Interventions de la Banque Centrale (M MAD)
Avances hebdomadaires

Valeur	Tombées	Demandé	Servi	Échéance
02/03/2022	33 130	36 230	36 230	10/03/2022

Pensions livrées

Valeur	Tombées	Demandé	Servi	Échéance
24/2/2022	-	16 170	8 243	24/03/2022
23/12/2021	0	18 170	13 234	24/03/2022

Prêts garantis

Valeur	Tombées	Demandé	Servi	Échéance
24/02/2022	960,00	3 520	1 757	24/03/2022
26/08/2021	-	1 350	1 350	25/08/2022
23/12/2021	8449,00	1 000	300	24/03/2022
27/01/2022	0,00	112	112	26/01/2023
27/01/2022	0,00	1 350	1 350	26/01/2023
27/01/2022	0,00	590	590	26/01/2023
23/12/2021	1010,00	9 290	6 766	24/03/2022
23/12/2021	3840,00	2 230	2 230	22/12/2022
28/10/2021	-	134	134	27/10/2022
28/10/2021	-	300	300	27/10/2022
24/06/2021	-	80	80	23/06/2022
22/04/2021	280,00	120	120	21/04/2022
22/04/2021	-	400	400	21/04/2022
23/04/2021	-	70	70	21/04/2022
25/03/2021	-	320	320	24/03/2022
25/11/2021	-	320	320	24/11/2022
27/05/2021	-	1 180	1 180	26/05/2022
26/07/2020	-	64	64	28/07/2022
26/07/2020	-	1 960	1 960	28/07/2022
23/09/2020	460,00	350	350	22/09/2022
19/04/2021	0,00	700	700	21/04/2022

Prêts garantis avec remboursement anticipé

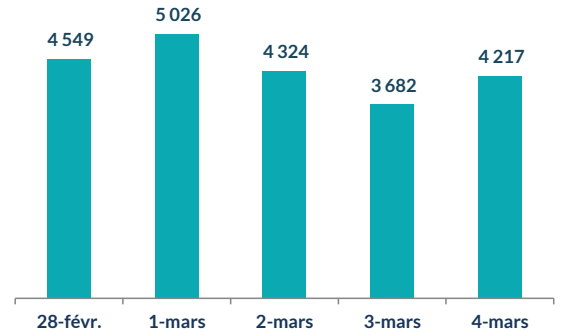
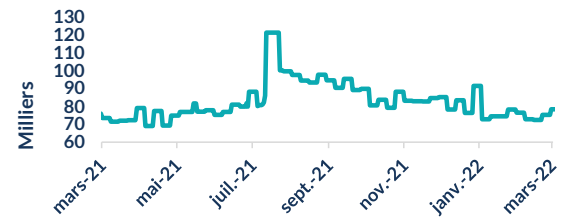
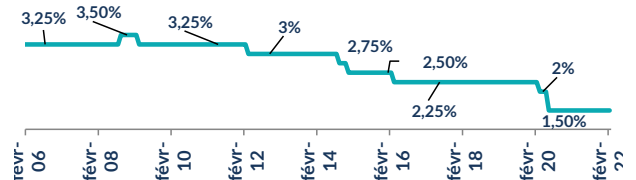
Valeur	Tombées	Demandé	Servi	Échéance
25/11/2021	0,00	80	80	28/07/2022
24/02/2022	200,00	50	50	26/01/2023

Encours BAM 78 290
Placement du Trésor (M MAD)

Règlement	Volume	Taux	Vol Moy Hebdo	TMP
28/02/2022	7 500,00	1,43%		
01/03/2022	6 700,00	1,48%		
02/03/2022	9 800,00	1,48%		
03/03/2022	7 400,00	1,44%		
04/03/2022	8 225,00	1,44%	8 011	1,44

Réserve Obligatoire (M MAD)

LIBERATION TOTALE DE LA RESERVE MONETAIRE OBLIGATOIRE

Taux et Volume sur l'interbancaire (M MAD)

Evolution des encours des interventions de BAM

Taux directeur de BAM

Ratio de la réserve obligatoire

LIBERATION TOTALE DE LA RESERVE MONETAIRE OBLIGATOIRE

Commentaire Marché Monétaire

Lors du troisième conseil relatif à la politique monétaire, il a été décidé le maintien inchangé du taux directeur à 1,5%. Sur cette semaine, la banque centrale a augmenté ses avances à 7 jours de 3 Mds MAD à 36,2 Mds MAD. En parallèle, les placements du Trésor se sont dépréciés passant de 10,4 Mds MAD à 8 Mds MAD en moyenne quotidienne. Tenant compte des opérations de pension et des prêts garantis, l'encours des interventions de BAM s'est établi à 78,2 Mds MAD.

Ainsi, l'indice MONIA s'est établi à 1,418% et le TMP interbancaire est ressorti à 1,50%.

MARCHÉ OBLIGATAIRE

Courbe des taux

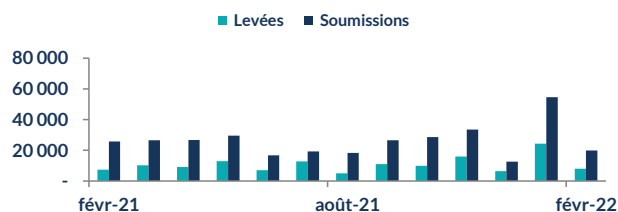
Courbe Primaire			
Maturité	Taux S	Taux S-1	Var (Pbs)
13 sem.	1,35%	1,35%	0,0
26 sem.	1,40%	1,40%	0,0
52 sem.	1,55%	1,55%	0,0
2 ans	1,78%	1,76%	2,1
5 ans	2,08%	2,08%	0,0
10 ans	2,41%	2,41%	0,0
15 ans	2,68%	2,68%	0,0
20 ans	2,84%	2,84%	0,0
30 ans	3,33%	3,33%	0,0

Courbe Secondaire			
Maturité	Taux S	Taux S-1	Var (Pbs)
13 sem.	1,54%	1,53%	0
26 sem.	1,56%	1,56%	0
52 sem.	1,62%	1,63%	-1
2 ans	1,80%	1,82%	-2
5 ans	2,09%	2,09%	0
10 ans	2,40%	2,40%	0
15 ans	2,66%	2,68%	-2
20 ans	2,86%	2,86%	0
30 ans	3,23%	3,23%	0

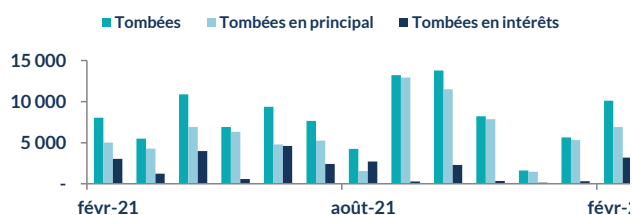
Résultat des adjudications du 01/03/2022 RL 07/03/2022

Maturité	Échéance	Mt. Proposé	Mt. Adjudgé	TMP
13 semaines	6/6/2022	600	0	
52 semaines	16/1/2023	700		
2 ans	15/7/2024	755	100	1,85%

Levées du Trésor (M MAD)



Tombées du Trésor (M MAD)



Commentaire Marché Obligataire

Pour cette séance adjudicatoire court et moyen terme, le Trésor a levé un montant de 100 M MAD intégralement sur la maturité 2 ans.

Sur le marché secondaire, les taux ont connu une légère baisse sur le segment moyen et long terme de la courbe.

En effet, les maturités 52 semaines et 2 ans ont connu des baisses respectives d'1 pb et 2 pbs, et le taux de la maturité 15 ans a vu son taux baisser de 2 pbs.

ANALYSE & RECHERCHE

RED MED ASSET MANAGEMENT
 Tel : 05 37 63 96 45 Fax : 05 37 63 40 37
 E-mail : analyse-recherche@redmedam.com
 Site : www.redmedcapital.com