

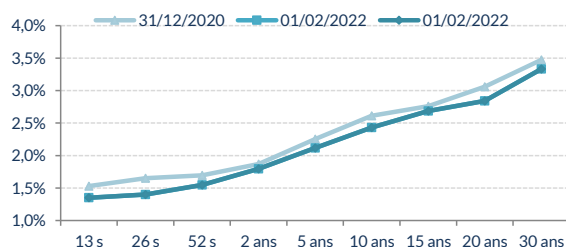
Demande importante des investisseurs de 7,6 Mds MAD pour un besoin de 2,5 Mds MAD annoncé sur la séance . Le trésor lève 2,6 Mds MAD d'intégralité sur la maturité 2 ans en stabilité par rapport au dernier primaire

**Résultat de l'adjudication des BDT Séance du 01/02/2022 - Règlement le 07/02/2022**

Maturité	Échéance	Taux facial	Montant proposé	Taux Min	Taux Max	Montant adjudgé	Taux Limite	Taux moyen pondéré
13 semaines	09/05/2022		730,00	1,520%	1,550%	-	-	-
52 semaines	16/01/2023	1,550%	2 309,50	1,628%	1,671%	-	-	-
2 ans	15/07/2024	1,800%	4 545,90	1,876%	1,927%	2 760,00	1,889%	1,88%
<b>Total</b>			<b>7 585,40</b>			<b>2 760,00</b>		<b>36%</b>

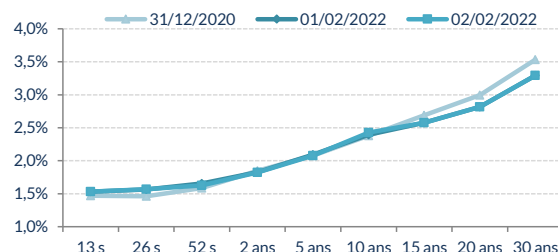
**Courbe Primaire**

Maturité	Taux Primaires		Variation en pbs	
	S	S-1	Hebdo	YTD
13 semaines	1,350%	1,350%	0	0
26 semaines	1,400%	1,400%	0	0
52 semaines	1,549%	1,549%	0	0
2 Ans	1,794%	1,795%	-0,1	6,7
5 Ans	2,117%	2,117%	0,0	9,4
10 Ans	2,431%	2,431%	0,0	11,1
15 Ans	2,686%	2,686%	0	5,8
20 Ans	2,841%	2,841%	0	0
30 Ans	3,333%	3,333%	0	5,2



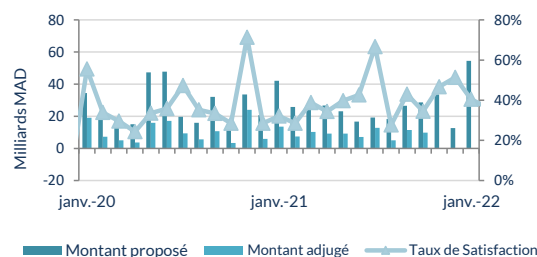
**Courbe Secondaire**

Maturité	Taux Secondaires		Variation en pbs	
	J	J-1	J	YTD
13 semaines	1,531%	1,531%	0	-0,3
26 semaines	1,569%	1,565%	0,4	1,9
52 semaines	1,627%	1,655%	-2,8	2,8
2 Ans	1,824%	1,825%	-0,1	9,9
5 Ans	2,076%	2,092%	-1,6	8,8
10 Ans	2,428%	2,392%	3,6	8,4
15 Ans	2,574%	2,574%	0	2,4
20 Ans	2,815%	2,815%	0	-6,6
30 Ans	3,292%	3,292%	0,0	2,1



**Levées du mois**

<b>Janvier 2022</b>	Besoin Annoncé (Mds MAD)	NC
	Tombées (Mds MAD)	5,6
	Levées (Mds MAD)	2 760
	07/02/2022	2 760
	14/02/2022	
	21/02/2022	
28/02/2022		
Reste à lever (Mds MAD)	NS	
Séances restantes	3	
Reste à Lever / séance (Mds MAD)	NS	



Suite à cette séance adjudicatoire court moyen et long terme, la levée du Trésor s'est établie à 6,2 Mds MAD pour un besoin mensuel de 13 Mds. Sur la courbe secondaire, la taux de la maturité 10 ans a augmenté de 7,9 pbs alors que celui de la maturité 20 ans a perdu 4 pbs.