

MARCHÉ MONÉTAIRE
Interventions de la Banque Centrale (M MAD)
Avances hebdomadaires

Valeur	Tombées	Demandé	Servi	Échéance
22/12/2021	35 430	32 250	32 250	30/12/2021

Pensions livrées

Valeur	Tombées	Demandé	Servi	Échéance
25/11/2021	-	18 710	0	23/12/2021

Prêts garantis

Valeur	Tombées	Demandé	Servi	Échéance
25/02/2021	-	960	960	24/02/2022
26/08/2021	-	1 350	1 350	25/08/2022
23/12/2021	8449,00	1 000	488	24/03/2022
21/01/2021	-	2 380	2 380	20/01/2022
21/01/2021	-	150	150	20/01/2022
21/01/2021	-	1 040	1 040	20/01/2022
21/01/2021	1237,00	119	119	20/01/2022
23/12/2021	1010,00	9 290	6 766	24/03/2022
23/12/2021	3840,00	2 230	2 230	22/12/2022
28/10/2021	-	134	134	27/10/2022
28/10/2021	-	300	300	27/10/2022
24/06/2021	-	80	80	23/06/2022
22/04/2021	280,00	120	120	21/04/2022
22/04/2021	-	400	400	21/04/2022
23/04/2021	-	70	70	21/04/2022
25/03/2021	-	320	320	24/03/2022
25/11/2021	-	320	320	24/11/2022
27/05/2021	-	1 180	1 180	26/05/2022
26/07/2020	-	64	64	28/07/2022
26/07/2020	-	1 960	1 960	28/07/2022
23/09/2020	460,00	350	350	22/09/2022
19/04/2021	0,00	700	700	21/04/2022

Swap de change

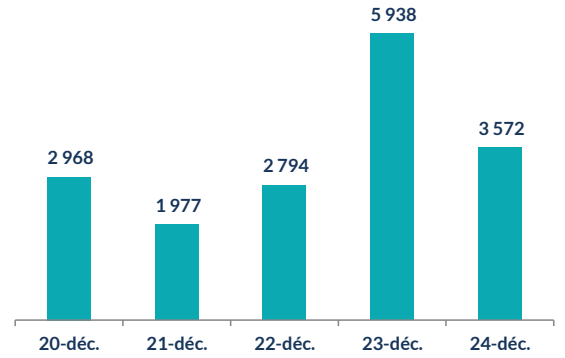
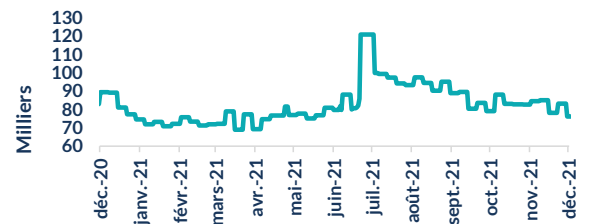
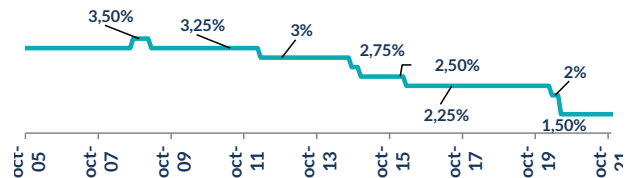
Valeur	Tombées	Demandé	Servi	Échéance
23/12/2021	100,00	19490	9512	20/01/2022
23/12/2021	-	18 170	13 234	24/03/2022

Encours BAM 76 477
Placement du Trésor (M MAD)

Règlement	Volume	Taux	Vol Moy Hebdo	TMP
20/12/2021	2 500,00	1,29%		
21/12/2021	2 700,00	1,23%		
22/12/2021	2 600,00	1,24%		
23/12/2021	5 000,00	1,51%		
24/12/2021	6 900,00	1,44%	4 786	1,44

Réserve Obligatoire (M MAD)

LIBERATION TOTALE DE LA RESERVE MONETAIRE OBLIGATOIRE

Taux et Volume sur l'interbancaire (M MAD)

Evolution des encours des interventions de BAM

Taux directeur de BAM

Ratio de la réserve obligatoire

LIBERATION TOTALE DE LA RESERVE MONETAIRE OBLIGATOIRE

Commentaire Marché Monétaire

Lors du troisième conseil relatif à la politique monétaire, il a été décidé le maintien inchangé du taux directeur à 1,5%. Sur cette semaine, la banque centrale a baissé ses avances à 7 jours de 3,1 Mds MAD à 32,5 Mds MAD. En parallèle, les placements du Trésor ont été moins dynamiques sur cette semaine atteignant 4 Mds MAD seulement sur la semaine. Tenant compte des opérations de pension et des prêts garantis, l'encours des interventions de BAM s'est établi à 76,4 Mds MAD contre 83 Mds MAD une semaine auparavant.

Ainsi, l'indice MONIA s'est établi à 1,431% et le TMP interbancaire est ressorti à 1,50%.

MARCHÉ OBLIGATAIRE

Courbe des taux

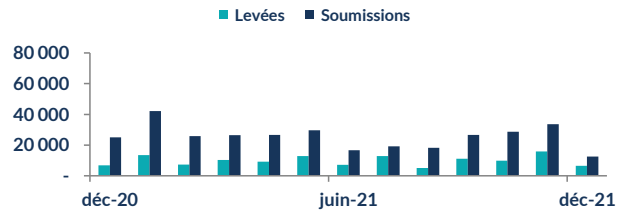
Courbe Primaire			
Maturité	Taux S	Taux S-1	Var (Pbs)
13 sem.	1,35%	1,35%	0,0
26 sem.	1,40%	1,40%	0,0
52 sem.	1,55%	1,55%	0,0
2 ans	1,73%	1,73%	-0,5
5 ans	2,02%	2,02%	0,0
10 ans	2,32%	2,32%	0,0
15 ans	2,64%	2,64%	0,0
20 ans	2,84%	2,84%	0,0
30 ans	3,28%	3,28%	0,0

Courbe Secondaire			
Maturité	Taux S	Taux S-1	Var (Pbs)
13 sem.	1,53%	1,52%	1
26 sem.	1,52%	1,54%	-2
52 sem.	1,60%	1,57%	3
2 ans	1,72%	1,74%	-2
5 ans	1,99%	1,99%	0
10 ans	2,33%	2,33%	0
15 ans	2,55%	2,60%	-4
20 ans	2,88%	2,87%	1
30 ans	3,29%	3,29%	0

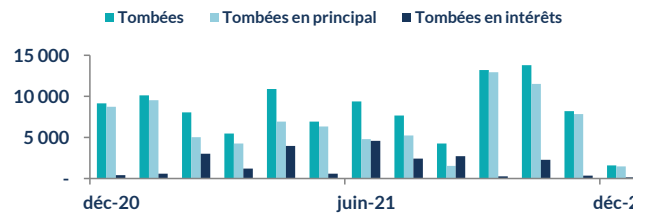
Résultat des adjudications du 23/12/2021 RL 27/12/2021

Maturité	Échéance	Mt. Proposé	Mt. Adjudgé	TMP
13 semaines	28/3/2022	0	0	
52 semaines	16/1/2023	500	0	
2 ans	18/3/2024	800	100	1,76%
		1 300,0	100	

Levées du Trésor (M MAD)



Tombées du Trésor (M MAD)



Commentaire Marché Obligataire

Pour cette séance adjudicatoire court et moyen terme, le Trésor a levé un montant de 100 M MAD intégralement sur la maturité 2 ans.

Sur le marché secondaire, les taux ont connu une certaine volatilité. Sur le court terme, les taux des maturités 13 semaines et 52 semaines ont connu des hausses respectives de 1 pb et 3 pbs, alors que celui de la maturité 26 semaines a baissé de 2pbs. Sur le moyen terme, le taux de la maturité 2 ans a vu son taux baisser de 2pbs. Sur le segment long terme, le taux de la maturité 15 ans a enregistré une baisse de 4 pbs.

ANALYSE & RECHERCHE

RED MED ASSET MANAGEMENT

Tel : 05 37 63 96 45 Fax : 05 37 63 40 37

E-mail : analyse-recherche@redmedam.com

Site : www.redmedcapital.com