

MARCHÉ MONÉTAIRE
Interventions de la Banque Centrale (M MAD)
Avances hebdomadaires

Valeur	Tombées	Demandé	Servi	Échéance
17/11/2021	33 080	32 910	32 910	25/11/2021

Pensions livrées

Valeur	Tombées	Demandé	Servi	Échéance
28/10/2021	14 203	18 710	13 551	25/11/2021
30/9/2021	-	18 250	11 551	23/12/2021

Prêts garantis

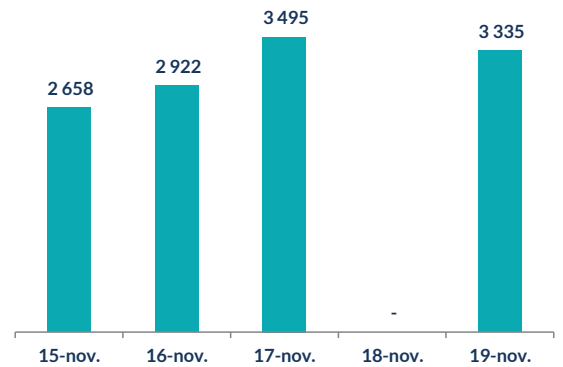
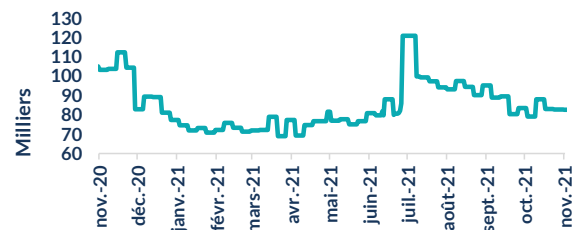
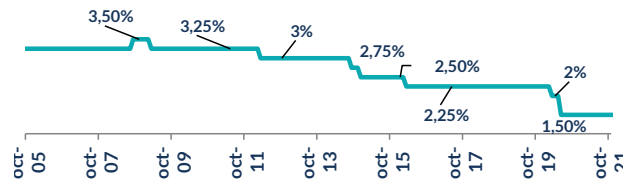
Valeur	Tombées	Demandé	Servi	Échéance
25/02/2021	-	960	960	24/02/2022
26/08/2021	-	1 350	1 350	25/08/2022
30/09/2021	3000,00	13 350	8 449	23/12/2021
21/01/2021	-	2 380	2 380	20/01/2022
21/01/2021	-	150	150	20/01/2022
21/01/2021	-	1 040	1 040	20/01/2022
21/01/2021	1237,00	119	119	20/01/2022
24/12/2020	0,00	1 010	1 010	23/12/2021
28/10/2021	797,00	2 000	1 449	25/11/2021
28/10/2021	-	134	134	27/10/2022
28/10/2021	-	300	300	27/10/2022
24/06/2021	-	80	80	23/06/2022
22/04/2021	280,00	120	120	21/04/2022
22/04/2021	-	400	400	21/04/2022
23/04/2021	-	70	70	21/04/2022
25/03/2021	-	320	320	24/03/2022
27/05/2021	-	1 180	1 180	26/05/2022
26/07/2020	-	64	64	28/07/2022
26/07/2020	-	1 960	1 960	28/07/2022
23/09/2020	460,00	350	350	22/09/2022
26/11/2020	-	2 020	2 020	25/11/2021
19/04/2021	0,00	700	700	21/04/2022

Encours BAM 82 617
Placement du Trésor (M MAD)

Règlement	Volume	Taux	Vol Moy Hebdo	TMP
15/11/2021	7 750,00	1,17%		
16/11/2021	6 200,00	1,17%		
17/11/2021	3 001,28	1,30%		
18/11/2021	3 001,28	1,30%		
19/11/2021	4 600,00	1,49%	4 822	1,49

Réserve Obligatoire (M MAD)

LIBERATION TOTALE DE LA RESERVE MONETAIRE OBLIGATOIRE

Taux et Volume sur l'interbancaire (M MAD)

Evolution des encours des interventions de BAM

Taux directeur de BAM

Ratio de la réserve obligatoire

LIBERATION TOTALE DE LA RESERVE MONETAIRE OBLIGATOIRE

Commentaire Marché Monétaire

Lors du troisième conseil relatif à la politique monétaire, il a été décidé le maintien inchangé du taux directeur à 1,5%. Sur cette semaine, la banque centrale a diminué ses avances à 7 jours de 170 M MAD à 32,9 Mds MAD. Parallèlement, les placements du Trésor ont été plus dynamiques sur cette semaine enregistrant 4,8 Mds en moyenne. Tenant compte des opérations de pension et des prêts garantis, l'encours des interventions de BAM s'est établi à 82,6 Mds MAD contre 82,7 Mds MAD une semaine auparavant.

Ainsi, l'indice MONIA s'est établi à 1,419% et le TMP interbancaire est ressorti à 1,50%.

MARCHÉ OBLIGATAIRE

Courbe des taux

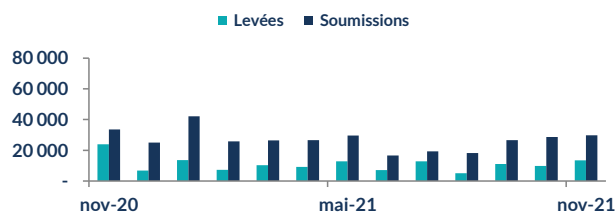
Courbe Primaire			
Maturité	Taux S	Taux S-1	Var (Pbs)
13 sem.	1,34%	1,34%	0,0
26 sem.	1,39%	1,39%	0,0
52 sem.	1,53%	1,53%	0,1
2 ans	1,70%	1,70%	-0,5
5 ans	2,03%	2,03%	0,0
10 ans	2,32%	2,32%	0,0
15 ans	2,64%	2,64%	0,0
20 ans	2,84%	2,84%	0,0
30 ans	3,28%	3,28%	0,0

Courbe Secondaire			
Maturité	Taux S	Taux S-1	Var (Pbs)
13 sem.	1,46%	1,46%	0
26 sem.	1,49%	1,50%	-1
52 sem.	1,56%	1,55%	0
2 ans	1,70%	1,71%	-1
5 ans	2,00%	2,00%	0
10 ans	2,37%	2,33%	4
15 ans	2,61%	2,62%	-1
20 ans	2,88%	2,88%	0
30 ans	3,29%	3,29%	0

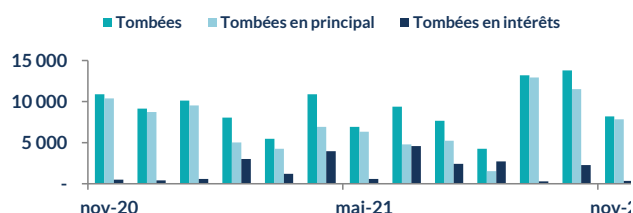
Résultat des adjudications du 16/11/2021 RL 22/11/2021

Maturité	Échéance	Mt. Proposé	Mt. Adjudgé	TMP
13 semaines	21/2/2022	580	0	0,00%
52 semaines	16/1/2023	1200	1000	1,58%
2 ans	15/1/2024	1860	1200	1,70%
		3 640,0	2 200	

Levées du Trésor (M MAD)



Tombées du Trésor (M MAD)



Commentaire Marché Obligataire

Pour cette séance adjudicatoire court et moyen terme, le Trésor a levé un montant de 3,6 Mds MAD dont 1 Md MAD sur la maturité 52 semaines et 1,2 Md MAD sur la maturité 2 ans..

Sur le marché secondaire, les taux ont connu une baisse générale sauf pour la maturité 10 ans qui a vu son taux augmenter de 4 pbs. Sur le court terme, le taux de la maturité 26 semaines s'est déprécié d'1pb. Sur le moyen terme, le taux de la maturité 2 ans a baissé d'1pb. Sur le segment long terme, le taux de la maturité 15 ans a perdu 1 pb.

ANALYSE & RECHERCHE

RED MED ASSET MANAGEMENT
 Tel : 05 37 63 96 45 Fax : 05 37 63 40 37
 E-mail : analyse-recherche@redmedam.com
 Site : www.redmedcapital.com