

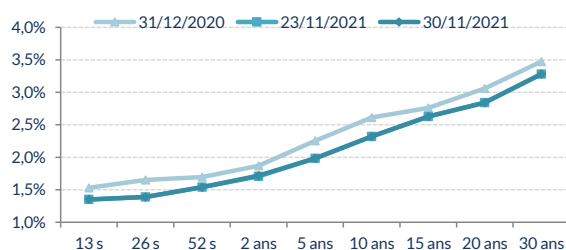
Demande modérée des investisseurs de 3,7 Mds MAD . Le trésor lève 2 Mds MAD dont 700 M MAD sur la maturité 10 ans et 1,3 Md MAD sur la maturité 2 ans en hausse d'1 pb par rapport au dernier primaire

Résultat de l'adjudication des BDT Séance du 30/11/2021 - Règlement le 06/12/2021

Maturité	Échéance	Taux facial	Montant proposé	Taux Min	Taux Max	Montant adjudgé	Taux Limite	Taux moyen pondéré
26 semaines	06/06/2022		800,00	1,390%	1,500%		0,000%	0,00%
2 ans	15/01/2024	1,750%	1 760,00	1,713%	1,757%	1 380,00	1,733%	0,00%
10 ans	16/06/2031	2,300%	1 180,00	2,285%	2,346%	700,00	2,289%	
20 ans	19/08/2041	2,850%				1 380,00	1,733%	0,00%
Total			3 740,00			2 080,00		56%

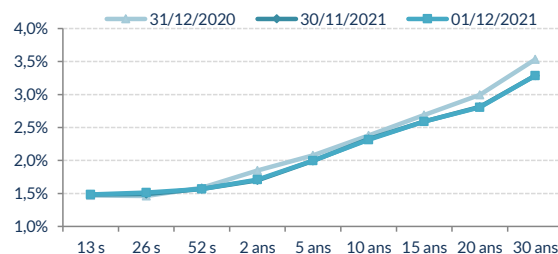
Courbe Primaire

Maturité	Taux Primaires		Variation en pbs	
	S	S-1	Hebdo	YTD
13 semaines	1,350%	1,350%	0	-18,0
26 semaines	1,390%	1,390%	0	-26,0
52 semaines	1,542%	1,542%	0	-15,4
2 Ans	1,718%	1,707%	1	-15,1
5 Ans	1,984%	1,984%	0	-27,1
10 Ans	2,320%	2,321%	-0,2	-29,2
15 Ans	2,628%	2,628%	0	-13,1
20 Ans	2,841%	2,841%	0	-21,9
30 Ans	3,281%	3,281%	0	-19,2



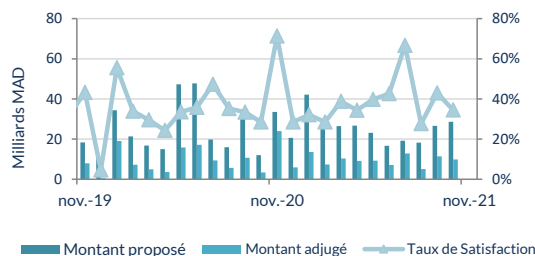
Courbe Secondaire

Maturité	Taux Secondaires		Variation en pbs	
	J	J-1	J	YTD
13 semaines	1,484%	1,484%	0	1,5
26 semaines	1,514%	1,492%	2	5,3
52 semaines	1,568%	1,567%	0	-1,9
2 Ans	1,710%	1,700%	1	-13,7
5 Ans	1,999%	1,994%	0,40	-7,9
10 Ans	2,315%	2,324%	-1	-6,5
15 Ans	2,590%	2,590%	0	-10,0
20 Ans	2,804%	2,812%	-0,70	-18,9
30 Ans	3,287%	3,287%	0	-24,6



Levées du mois

Décembre 2021	Besoin Annoncé (Mds MAD)	NC
	Tombées (Mds MAD)	1,6
	Levées (Mds MAD)	2 080
	06/12/2021	2 080
	13/12/2021	
	20/12/2021	
	27/12/2021	
Reste à lever (Mds MAD)	-	
Séances restantes	3	
Reste à Lever / séance (Mds MAD)	-	



Suite à cette séance adjudicatoire court moyen et long terme, la levée du Trésor s'est établie à 2 Mds MAD pour un besoin mensuel non encore communiqué. Sur la courbe secondaire, les taux des maturités 26 semaines et 2 ans ont vu leur taux augmenter de 2 et 1 pb respectivement. En revanche, le taux de la maturité 10 ans a perdu 1 pb.