

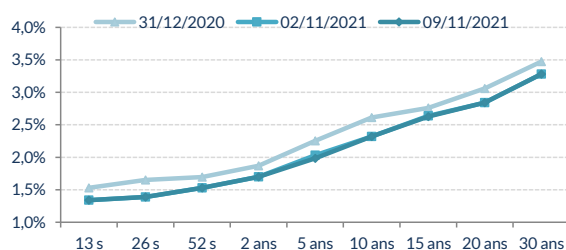
Demande importante des investisseurs de 8,5 Mds MAD pour un besoin annoncé de 3,5 Mds MAD sur la séance . Le trésor lève 4 Mds MAD dont 2,7 Mds MAD sur la maturité 5 ans et 1,3 Md MAD sur la maturité 15 ans en baisse de 5 pbs et 1 pb respectivement par rapport au dernier primaire

**Résultat de l'adjudication des BDT Séance du 09/11/2021 - Règlement le 15/11/2021**

Maturité	Échéance	Taux facial	Montant proposé	Taux Min	Taux Max	Montant adjudgé	Taux Limite	Taux moyen pondéré
26 semaines	16/05/2022		350,00	1,400%	1,520%	0,00	0,000%	0,00%
52 semaines	16/01/2023	1,550%	1 150,00	1,590%	1,616%	0,00	0,000%	0,00%
5 ans	17/05/2027	2,000%	5 310,00	2,019%	2,079%	2 700,00	2,030%	2,02%
15 ans	14/07/2036	2,750%	0,00	2,614%	2,635%	1 300,00	2,614%	2,61%
<b>Total</b>			<b>8 510,00</b>			<b>4 000,00</b>		<b>47%</b>

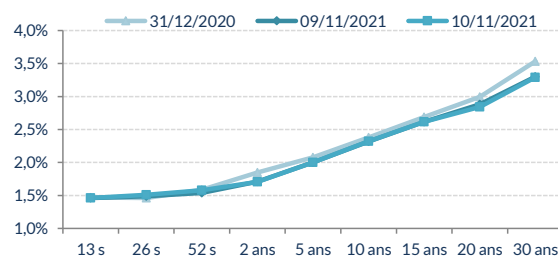
**Courbe Primaire**

Maturité	Taux Primaires		Variation en pbs	
	S	S-1	Hebdo	YTD
13 semaines	1,340%	1,340%	0	-19,0
26 semaines	1,390%	1,390%	0	-26,0
52 semaines	1,529%	1,529%	0	-16,7
2 Ans	1,701%	1,701%	0	-16,8
5 Ans	1,984%	2,031%	-4,7	-27,1
10 Ans	2,321%	2,321%	0	-29,1
15 Ans	2,628%	2,637%	-0,9	-13,1
20 Ans	2,841%	2,841%	0	-21,9
30 Ans	3,281%	3,281%	0	-19,2



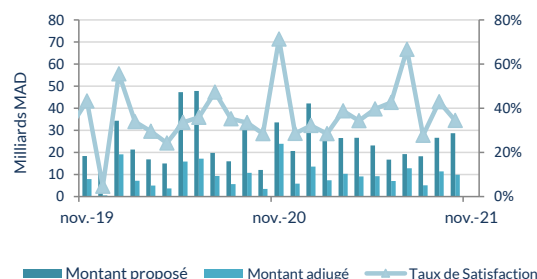
**Courbe Secondaire**

Maturité	Taux Secondaires		Variation en pbs	
	J	J-1	J	YTD
13 semaines	1,461%	1,461%	0	-0,8
26 semaines	1,508%	1,488%	2	4,7
52 semaines	1,577%	1,538%	4	-1,0
2 Ans	1,707%	1,710%	0	-14,0
5 Ans	2,000%	2,001%	-0,10	-7,8
10 Ans	2,320%	2,319%	0	-5,9
15 Ans	2,615%	2,617%	0	-7,5
20 Ans	2,841%	2,883%	-4,20	-15,2
30 Ans	3,291%	3,301%	-1	-24,2



**Levées du mois**

<b>Novembre 2021</b>	Besoin Anoncé (Mds MAD)	<b>12,5</b>
	Tombées (Mds MAD)	<b>8,1</b>
	Levées (Mds MAD)	<b>11 160</b>
	01/11/2021	3 436
	08/11/2021	3 724
	15/11/2021	4 000
	22/11/2021	
	29/11/2021	
Reste à lever (Mds MAD)	<b>1 339,9</b>	
Séances restantes	<b>2</b>	
Reste à Lever / séance (Mds MAD)	<b>670,0</b>	



Suite à cette séance adjudicataire moyen long terme, la levée du Trésor sur les 3 séances du mois de Novembre s'est établie à 11 Mds MAD pour un besoin mensuel de 12,5 Mds MAD. Sur la courbe secondaire, les taux des maturités 26 semaines et 52 semaines ont connu des hausses respectives de 2 et 4 pbs. En revanche, les taux des maturités 20 ans et 30 ans ont vu leur taux baisser de 4 pbs et 1 pb respectivement.