

MARCHÉ MONÉTAIRE
Interventions de la Banque Centrale (M MAD)
Avances hebdomadaires

Valeur	Tombées	Demandé	Servi	Échéance
20/10/2021	30 910	29 840	29 840	28/10/2021

Pensions livrées

Valeur	Tombées	Demandé	Servi	Échéance
30/09/2021	14 0762	17 820	14 203	28/10/2021
30/09/2021	-	18 250	11 551	23/12/2021

Prêts garantis

Valeur	Tombées	Demandé	Servi	Échéance
25/02/2021	-	960	960	24/02/2022
26/08/2021	-	1 350	1 350	25/08/2022
30/09/2021	3000,00	13 350	8 449	23/12/2021
21/01/2021	-	2 380	2 380	20/01/2022
21/01/2021	-	150	150	20/01/2022
21/01/2021	-	1 040	1 040	20/01/2022
21/01/2021	1237,00	119	119	20/01/2022
24/12/2020	0,00	1 010	1 010	23/12/2021
30/09/2021	5924,00	1 000	797	28/10/2021
24/06/2021	-	80	80	23/06/2022
22/04/2021	280,00	120	120	21/04/2022
22/04/2021	-	400	400	21/04/2022
23/04/2021	-	70	70	21/04/2022
25/03/2021	-	320	320	24/03/2022
27/05/2021	-	1 180	1 180	26/05/2022
26/07/2020	-	64	64	28/07/2022
26/07/2020	-	1 960	1 960	28/07/2022
23/09/2020	460,00	350	350	22/09/2022
26/11/2020	-	2 020	2 020	25/11/2021
19/04/2021	0,00	700	700	21/04/2022

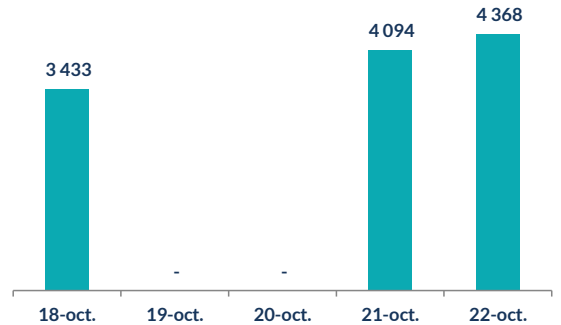
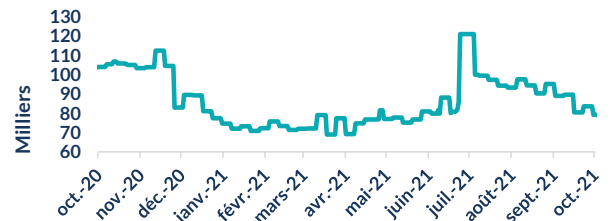
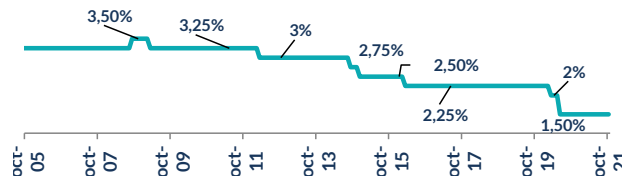
Encours BAM 79 113

Placement du Trésor (M MAD)

Règlement	Volume	Taux	Vol Moy Hebdo	TMP
18/10/2021	8500,00	1,47%		
19/10/2021	8500,00	1,47%		
20/10/2021	8500,00	1,47%		
21/10/2021	9700,00	1,45%		
22/10/2021	9800,00	1,46%	9 229	1,46

Réserve Obligatoire (M MAD)

LIBERATION TOTALE DE LA RESERVE MONETAIRE OBLIGATOIRE

Taux et Volume sur l'interbancaire (M MAD)

Evolution des encours des interventions de BAM

Taux directeur de BAM

Ratio de la réserve obligatoire

LIBERATION TOTALE DE LA RESERVE MONETAIRE OBLIGATOIRE

Commentaire Marché Monétaire

Lors du troisième conseil relatif à la politique monétaire, il a été décidé le maintien inchangé du taux directeur à 1,5%. Dans ce contexte, la banque centrale a réduit d'1 Md MAD ses avances à 7 jours pour atteindre 29,8 Mds MAD. Tenant compte des opérations de pension et des prêts garantis, l'encours de ses interventions s'est établi à 79,1 Mds MAD contre 83,5 Mds MAD une semaine auparavant.

Ainsi, l'indice MONIA s'est établi à 1,421% et le TMP interbancaire est ressorti à 1,50%.

MARCHÉ OBLIGATAIRE

Courbe des taux

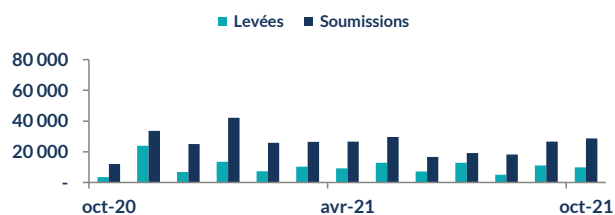
Courbe Primaire			
Maturité	Taux S	Taux S-1	Var (Pbs)
13 sem.	1,34%	1,34%	0,0
26 sem.	1,40%	1,40%	0,0
52 sem.	1,52%	1,55%	-3,5
2 ans	1,71%	1,73%	-1,7
5 ans	2,03%	2,03%	0,0
10 ans	2,38%	2,38%	0,0
15 ans	2,64%	2,64%	0,0
20 ans	2,85%	2,85%	0,0
30 ans	3,28%	3,28%	0,0

Courbe Secondaire			
Maturité	Taux S	Taux S-1	Var (Pbs)
13 sem.	1,44%	1,46%	-2
26 sem.	1,50%	1,50%	0
52 sem.	1,55%	1,58%	-2
2 ans	1,73%	1,73%	0
5 ans	2,02%	2,02%	1
10 ans	2,36%	2,37%	-1
15 ans	2,64%	2,64%	0
20 ans	2,84%	2,84%	0
30 ans	3,30%	3,29%	0

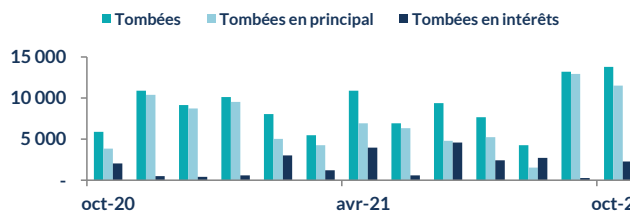
Résultat des adjudications du 21/10/2021 RL 25/10/2021

Maturité	Échéance	Mt. Proposé	Mt. Adjudgé	TMP
13 semaines	24/1/2022	400		
52 semaines	16/1/2023	1 450	300	1,59%
2 ans	15/1/2024	2 667	1 200	1,74%
		4 517,1	1 500	

Levées du Trésor (M MAD)



Tombées du Trésor (M MAD)



Commentaire Marché Obligataire

Pour cette séance adjudicatoire court et moyen terme, le Trésor a levé un montant de 1,5 Mds MAD dont 300 M MAD sur la maturité 52 semaines et 1,2 Md MAD sur la maturité 2 ans..

Sur le marché secondaire, les taux ont connu une baisse générale sauf pour la maturité 5 ans qui a vu son taux augmenter d'1pb. Sur le segment court terme, les taux des maturités 13 semaines et 52 semaines se sont dépréciés de 2 pbs chacun. Sur le segment long terme, le taux de la maturité 10 ans a enregistré une baisse d'1 pb..

ANALYSE & RECHERCHE

RED MED ASSET MANAGEMENT
 Tel : 05 37 63 96 45 Fax : 05 37 63 40 37
 E-mail : analyse-recherche@redmedam.com
 Site : www.redmedcapital.com