

MARCHÉ MONÉTAIRE
Interventions de la Banque Centrale (M MAD)
Avances hebdomadaires

Valeur	Tombées	Demandé	Servi	Échéance
13/10/2021	27 760	30 910	30 910	21/10/2021

Pensions livrées

Valeur	Tombées	Demandé	Servi	Échéance
30/09/2021	14 0762	17 820	14 203	28/10/2021
30/09/2021	-	18 250	11 551	23/12/2021

Prêts garantis

Valeur	Tombées	Demandé	Servi	Échéance
25/02/2021	-	960	960	24/02/2022
26/08/2021	-	1 350	1 350	25/08/2022
30/09/2021	3000,00	13 350	8 449	23/12/2021
21/01/2021	-	2 380	2 380	20/01/2022
21/01/2021	-	150	150	20/01/2022
21/01/2021	-	1 040	1 040	20/01/2022
21/01/2021	1237,00	119	119	20/01/2022
24/12/2020	0,00	1 010	1 010	23/12/2021
30/09/2021	5924,00	1 000	797	28/10/2021
24/06/2021	-	80	80	23/06/2022
22/04/2021	280,00	120	120	21/04/2022
22/10/2020	-	2 640	2 640	21/10/2021
22/04/2021	-	400	400	21/04/2022
23/04/2021	-	70	70	21/04/2022
25/03/2021	-	320	320	24/03/2022
27/05/2021	-	1 180	1 180	26/05/2022
26/07/2020	-	64	64	28/07/2022
26/07/2020	-	1 960	1 960	28/07/2022
23/09/2020	460,00	350	350	22/09/2022
22/10/2020	-	167	167	21/10/2021
22/10/2020	-	370	370	21/10/2021
22/10/2020	-	220	220	21/10/2021
26/11/2020	-	2 020	2 020	25/11/2021
19/04/2021	0,00	700	700	21/04/2022

Encours BAM 83 580
Placement du Trésor (M MAD)

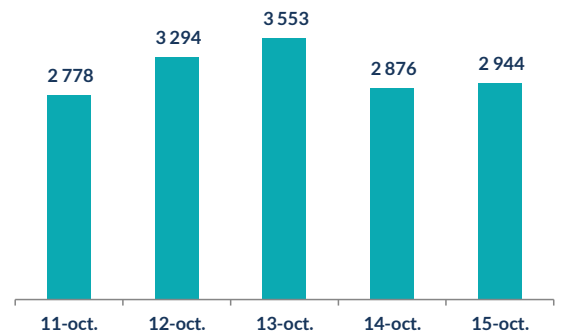
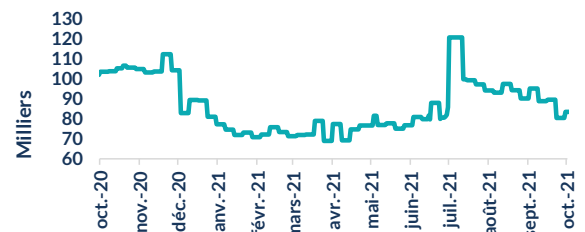
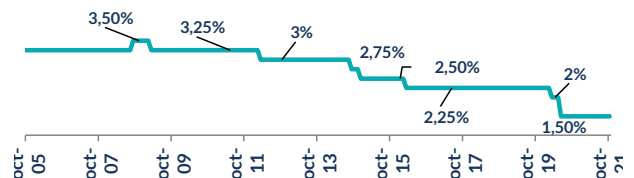
Règlement	Volume	Taux	Vol Moy Hebdo	TMP
11/10/2021	17700,00	1,41%		
12/10/2021	17700,00	1,41%		
13/10/2021	18200,00	1,41%		
14/10/2021	13100,00	1,37%		
15/10/2021	14050,00	1,35%	15 550	1,35

Réserve Obligatoire (M MAD)

LIBERATION TOTALE DE LA RESERVE MONETAIRE OBLIGATOIRE

Taux et Volume sur l'interbancaire (M MAD)

1,50% 1,50% 1,50% 1,50% 1,50%


Evolution des encours des interventions de BAM

Taux directeur de BAM

Ratio de la réserve obligatoire

LIBERATION TOTALE DE LA RESERVE MONETAIRE OBLIGATOIRE

Commentaire Marché Monétaire

Lors du troisième conseil relatif à la politique monétaire, il a été décidé le maintien inchangé du taux directeur à 1,5%. Dans ce contexte, la banque centrale a augmenté de 3,1 Mds MAD à 30,9 Mds MAD ses avances à 7 jours au moment où les placements du Trésor se sont renforcés pour atteindre près de 15,5 Mds MAD au lieu de 13 Mds MAD une semaine auparavant.

Ainsi, l'indice MONIA s'est établi à 1,354% et le TMP interbancaire est ressorti à 1,50%.

MARCHÉ OBLIGATAIRE

Courbe des taux

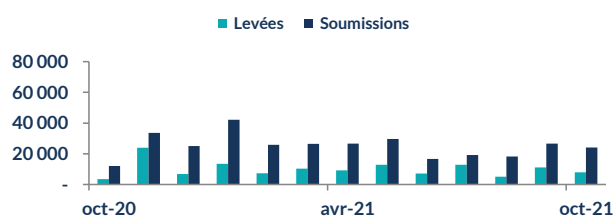
Courbe Primaire			
Maturité	Taux S	Taux S-1	Var (Pbs)
13 sem.	1,34%	1,34%	0,0
26 sem.	1,40%	1,40%	0,0
52 sem.	1,55%	1,55%	0,0
2 ans	1,73%	1,73%	0,0
5 ans	2,03%	2,06%	-2,6
10 ans	2,38%	2,38%	0,0
15 ans	2,64%	2,64%	-0,6
20 ans	2,85%	2,85%	0,0
30 ans	3,28%	3,28%	0,0

Courbe Secondaire			
Maturité	Taux S	Taux S-1	Var (Pbs)
13 sem.	1,46%	1,46%	0
26 sem.	1,50%	1,52%	-1
52 sem.	1,58%	1,57%	0
2 ans	1,73%	1,75%	-2
5 ans	2,02%	2,04%	-2
10 ans	2,37%	2,37%	0
15 ans	2,64%	2,63%	0
20 ans	2,84%	2,84%	0
30 ans	3,29%	3,30%	0

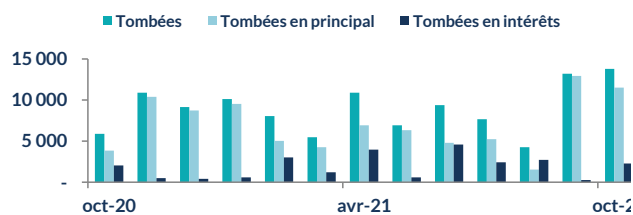
Résultat des adjudications du 12/10/2021 RL 18/10/2021

Maturité	Échéance	Mt. Proposé	Mt. Adjudé	TMP
26 semaines	18/4/2022	90		
52 semaines	19/9/2022	1 380		
5 ans	19/10/2026	4 992	3 350	2,03%
15 ans	14/7/2036	2 310,0	150	2,63%
		8 771,9	3 500	

Levées du Trésor (M MAD)



Tombées du Trésor (M MAD)



Commentaire Marché Obligataire

Pour cette séance adjudicatoire court moyen et long terme, le Trésor a levé un montant de 3,5 Mds MAD dont 3,3 Mds MAD sur la maturité 5 ans et 150 M MAD sur la maturité 15 ans.

Sur le marché secondaire, les taux ont connu une baisse générale. Sur le segment court terme, le taux de la maturité 26 semaines a perdu 1 pb. Sur le segment moyen terme, les taux des maturités 2 ans et 5 ans se sont dépréciés de 2 pbs chacun. Sur le segment long terme, les taux sont restés relativement stables.

ANALYSE & RECHERCHE

RED MED ASSET MANAGEMENT
 Tel : 05 37 63 96 45 Fax : 05 37 63 40 37
 E-mail : analyse-recherche@redmedam.com
 Site : www.redmedcapital.com